

39th
Annual Report
2009-2010

€

GOING GLOBAL

¥

INR

INDIAN

OCEAN

Australia

PACIFIC

New Zealand



२०१०-२०१५ साठी नवनिवारित संचालक डावीकडून बसलेले श्री. प्रदिप ठाकुर, सौ. अनुराधा आपटे, श्री. विद्याधर वैशंपायन, श्री. भा.वा.दाते, श्री. नंदगोपाळ मेनन, डावीकडून उभे श्री. रमेश कनानी, श्री. मधुकर खुताडे, सौ. पद्मा बा. अय्यर, श्री. विवेक पत्की, श्री. रमाकांत अग्रवाल, श्री. नामदेव मांडगे, मुख्य कार्यकारी अधिकारी श्री. रविंद्र कर्वे.



अत्यंत प्रतिष्ठेचा मानला गेलेला इंडीयन बँक असोशिएनचा “बँकींग टेक्नॉलॉजी अवॉर्ड २००९” हे अवॉर्ड स्विकारताना अध्यक्ष श्री. विद्याधर वैशंपायन, उपाध्यक्ष श्री. भा.वा. दाते, मुख्य कार्यकारी अधिकारी श्री.रविंद्र कर्वे, मुख्य सरव्यवस्थापक श्री. सतिश उतेकर, सरव्यवस्थापक श्री. सुबोध नागवेकर आणि आयटीचा अधिकारी वर्ग.

दि ठाणे जनता सहकारी बँक लि. ठाणे

मल्टि-स्टेट शेड्युल्ड बँक

(रजि. क्र : एमएससीएस/सीआर/२८७/२००८ दि. २३.१०.२००८)

सभासदांस वार्षिक सर्वसाधारण सभेची सूचना

बँकेची ३९ वी वार्षिक सर्वसाधारण सभा रविवार दिनांक ११ जुलै २०१० रोजी सकाळी १० वाजता टीप टॉप प्लाझा, तळमजला, लालबहादूर शास्त्री मार्ग, वागळे इस्टेट, ठाणे - ४०० ६०४ येथे पुढील कामकाजाचा विचार करण्यासाठी भरणार आहे. तरी सभासदांनी वेळेवर उपस्थित रहावे ही विनंती.

सभेपुढील विषय

- दि. १२ जुलै २००९ रोजी झालेल्या मागील सभेचे इतिवृत्त वाचून कायम करणे.
- संचालक मंडळाने सादर केलेला दि. ३१.०३.२०१० अखेरच्या वर्षाचा अहवाल, ताळेबंद व नफातोटापत्रक मंजूर करून नफावाटणी करणे आणि वैधानिक लेखापरिक्षकांच्या अहवालाची नोंद घेणे.
- वैधानिक लेखापरिक्षकांनी प्रमाणित केल्यानुसार बुडीत व संशयित येणे बाकी माफीस मंजुरी देणे.
- सन २०१०-११ या वर्षासाठी वैधानिक लेखा परिक्षकांची नेमणूक करणे व त्यांचे सेवाशुल्क ठरविण्याचा अधिकार संचालक मंडळास देणेसंबंधी. संचालक मंडळ जोशी व करंदीकर चार्टर्ड अकाउंटंट्स, ४०१, गुरुप्रसाद, गार्डन नर्सरीजवळ, बी. पाटील रोड, चरई, ठाणे (प) - ४०० ६०१ यांच्या नेमणुकीची शिफारस करीत आहे.
- तंत्रज्ञान विकास निधी वैधानिक राखीव निधीमध्ये व गुंतवणूक घसारा तरतूद निधी अंशतः गुंतवणूक चढ-उतार निधीमध्ये वर्ग करण्यास मंजुरी देणे.
- पोट नियम दुरुस्तीस मान्यता देणे.
- धर्मादाय/सार्वजनिक कारणासाठी अंशदान निधीतून संस्थांना देणगी देणेबाबत प्रस्तावास मान्यता देणे.
- अधिकृत भागभांडवल वाढविणे बद्दल.
- ह्या वार्षिक सर्वसाधारण सभेस हजर नसलेल्या सभासदांच्या अनुपस्थितीस मान्यता देणे.
- मा. अध्यक्षीय संमतीने येणारे आयत्या वेळेचे विषय.

नोंदणीकृत कार्यालय

मधुकर भवन, रोड नं. १६,
वागळे इस्टेट, ठाणे (प) - ४०० ६०४

संचालक मंडळाच्या आदेशावरून

श्री. र.ग. कर्वे

मुख्य कार्यकारी अधिकारी

दिनांक : २५/०६/२०१०

सूचना : १० वाजून ३० मिनिटांपर्यंत गणपूर्ती न झाल्यास सभा स्थगित केली जाईल व स्थगित झालेली सभा त्याच ठिकाणी त्याच दिवशी सकाळी १०.४० वाजता घेण्यात येईल. त्या सभेस गणपूर्तीची वेगळ्या सूचनेची आवश्यकता नाही.

सभासदांस महत्वाच्या सूचना :

- सभासदांना वार्षिक सर्वसाधारण सभेपुढे काही प्रश्न/सूचना मांडावयाच्या असतील तर त्यांनी त्या ५ जुलै, २०१० पर्यंत कामकाजाच्या वेळेत, नोंदणीकृत कार्यालयात लेखी स्वरूपात द्याव्यात.
- बँकेच्या पोटनियम क्र.४२ (iii) अन्वये ज्या सभासदांनी ३१ मार्च २००७ वर्षासाठीचा लाभांश दि. १४/०८/२०१० पर्यंत न स्विकारल्यास त्यांच्या लाभांशांची रक्कम वैधानिक राखीव निधीमध्ये जमा करण्यात येईल. ज्या सभासदांना लाभांश पत्रके मिळाली नसतील त्यांनी ती बँकेच्या दीनदयाळ भवन, जांभळी नाका, ठाणे - ४०० ६०१ येथील कार्यालयातून घेऊन जावीत.
- सभासदांनी नांव, पत्ता अथवा वारसदार बदलला असल्यास त्याची नोंद शेअर्स विभाग, दिनदयाळ भवन येथे करून घ्यावी.
- शेअर सर्टीफिकेटस् मिळाली नसल्यास ती बँकेच्या दिनदयाळ भवन येथील कार्यालयातून घेऊन जावीत.
- लाभांश आपल्या बचत अथवा अन्य खात्यात जमा करण्यासंबंधीचे पत्र बँकेच्या दिनदयाळ भवन येथील कार्यालयात आणून दिल्यास लाभांशाची रक्कम खात्यात जमा करता येईल.

संचालक मंडळ

१.	श्री. वि.अ. वैशांपायन	एम्.टेक(प्रॉडक्शन), चार्टर्ड इंजिनियर	अध्यक्ष
२.	श्री. भा.वा. दाते	बी.एस्.सी., डिप्लोमा टेक (पेन्ट्स)	उपाध्यक्ष
३.	सौ. अ.रा. आपटे	बी.एस्.सी., एल्.एल्.बी	संचालिका
४.	श्री. र.खु. अगरवाल	बी.एस्.सी.	संचालक
५.	सौ. पद्मा बा. अय्यर	बी.कॉम., ए.सी.ए.	संचालिका
६.	श्री. र.खु. कनानी	डिप्लोमा इन मेकॅनिकल इंजिनियरिंग	संचालक
७.	श्री. म.ध. खुताडे		संचालक
८.	श्री. ना.द.मांडगे	एम्.एस्.सी., डि.एच.ई.	संचालक
९.	श्री.सी. नंदगोपाळ मेनन	बी.ए., बी.जी.एल्.	संचालक
१०.	श्री. वि.म. पत्की	एम्.कॉम., एल्.एल्.बी., ए.आय.सी.डब्ल्यू.ए., एफ.सी.ए.	संचालक
११.	श्री. प्र.द. ठाकूर	बी.कॉम., एल्.एल्.बी.	संचालक
१२.	श्री. र.ग. कर्वे	बी.कॉम.	मुख्य कार्यकारी अधिकारी

बँकेचे वरिष्ठ अधिकारी

श्री. स.र. उतेकर	बी.कॉम., एल्.एल्.बी., सी.ए.आय.आय.बी-१	मुख्य सरव्यवस्थापक
श्री. सु.प्र. साठे	बी.कॉम., सी.ए.आय.आय.बी., आय.सी.डब्ल्यू.ए., सी.एस्.	सरव्यवस्थापक
श्री. सु.बा. नागवेकर	एम्.कॉम., डी.बी.एम्., सी.एस्.	सरव्यवस्थापक
श्री. सं.वि. पाठक	बी.कॉम., सी.ए.आय.आय.बी., बी.जी.एल्.	उप-सरव्यवस्थापक
श्री. वि.रा. नामजोशी	बी.कॉम., सी.ए.आय.आय.बी.	उप-सरव्यवस्थापक
श्री. श्री.व. म्हसकर	एम्.कॉम., एल्.एल्.बी., सी.ए.आय.आय.बी.	उप-सरव्यवस्थापक
श्री. दि.द. वेलणकर	बी.कॉम.	सहा. सरव्यवस्थापक
श्री. ह.ना. कुलकर्णी	बी.कॉम.	सहा. सरव्यवस्थापक
श्री. स.ह. कोराने	बी.कॉम., एल्.एल्.बी., सी.ए.आय.आय.बी.	सहा. सरव्यवस्थापक
श्री. वि.ग. नवरे	बी.कॉम., सी.ए.आय.आय.बी.	सहा. सरव्यवस्थापक
श्री. सु.भा. पुरोहित	बी.कॉम., सी.ए.आय.आय.बी., डि.टी.आय.आर.एम्.	सहा. सरव्यवस्थापक
श्री. गो.अ. गांगल	बी.कॉम., जे.ए.आय.आय.बी.	सहा. सरव्यवस्थापक
श्री. नि.नं. आरेकर	बी.कॉम., जे.ए.आय.आय.बी.	सहा. सरव्यवस्थापक
श्री. सु.म. मयेकर	बी.कॉम., सी.ए.आय.आय.बी.	सहा. सरव्यवस्थापक

वैधानिक लेखा परिक्षक
जोशी व करंदीकर
चार्टर्ड अकाउंटंट्स

नोंदणीकृत कार्यालय

मधुकर भवन, रोड नं. १६, वागळे इस्टेट, ठाणे (प)-४००६०४
दूरध्वनी - २५८३८५०० फॅक्स - २५८३८५५०

Website : www.thanejanata.co.in

E-mail: tjsb@bom5.vsnl.net.in

The Thane Janata Sahakari Bank Ltd.
(Multi-State Scheduled Bank)
(Reg. No.MSCS/CR/287/2008 Date: 23/10/2008)

Notice of Annual General Meeting

39th Annual General Meeting of the bank will be held on Sunday, 11th July, 2010 at 10.00 a.m. at Tip Top Plaza, Ground Floor, L. B. S. Road, Wagle Estate, Thane – 400 604 to transact the following business. Members are requested to attend the meeting on time.

AGENDA

1. To read and confirm the minutes of the Annual General Meeting held on 12th July, 2009.
2. To approve the Annual Report placed by the Board of Directors for the Financial Year ended 31st March, 2010, Balance Sheet and Profit & Loss Account, appropriation of profit and take a note of Statutory Auditors' report.
3. To write off the bad and doubtful loan accounts, certified by the statutory auditors.
4. To appoint Statutory Auditors for the financial year 2010-11 and to authorize Board of Directors to fix their remuneration. The Board of Directors recommends Joshi & Karandikar, Chartered Accountants, 401, Guruprasad, Opp. Garden Nursery, B. Patil Road, Near Charai Cross, Charai, Thane (W)-400 601 for appointment as Statutory Auditors.
5. To approve transfer of Technology fund to Reserve fund and part transfer of Investment Depreciation Reserve to Investment Fluctuation Reserve.
6. To approve Bye-law amendments as proposed.
7. To approve the proposal of distribution of donations out of charitable fund of the Bank, to Charitable / Social institutions.
8. To increase authorized share capital.
9. To grant leave of absence to those members of the Bank who have not attended this Annual General Meeting.
10. Any other matter with the permission of the Chair.

Registered Office:

Madhukar Bhavan,
Road No.16, Wagle Estate,
Thane (West) – 400 604.

By Order of the Board of Directors
Shri R. G. Karve
 Chief Executive Officer

Date: 25/06/2010

Note: If, within half an hour after the time appointed for the meeting, the quorum is not formed, the meeting would stand adjourned and this adjourned meeting shall be held at 10.40 am on the same day and same place. This adjourned meeting will not require any separate notice or quorum.

Important Notice to the Members:-

1. Members who wish to have any additional information or those who wish to make any suggestions should submit their request in writing at the registered office of the bank on or before 5th July, 2010 during office hours.
2. Those members who will not collect their dividend for the year ended March, 2007 on or before 14/08/2010, such dividend will be forfeited and transferred to statutory reserve of the bank as per Bye-law no.42 (iii). Those members who have not received the dividend warrants are requested to collect the same from Deendayal Bhavan Office of the Bank at Jambhali Naka, Thane – 400 601.
3. Any change in Name, Address or Nomination of the Member should be intimated immediately to the bank at Shares Dept., Deendayal Bhavan office in writing.
4. Please enquire at Deendayal Bhavan Office for non-receipt of Share Certificate.
5. Dividend will be transferred to respective saving or other account of the Members on written request submitted to Deendayal Bhavan office of the bank.

Information of Board of Directors

1	Shri V. A. Vaishampayan	M.Tech (Prod.) Chartered Engg.	Chairman
2	Shri B. V. Date	B.Sc., D. Tech (paints)	Vice-chairman
3	Mrs. A. R. Apte	B.Sc., L.L.B	Director
4	Shri R. K. Agarwal	B.Sc.	Director
5	Mrs. P. B. Iyer	B.Com., A.C.A	Director
6	Shri R. K. Kanani	Diploma in Mech. Engg.	Director
7	Shri M. D. Khutade		Director
8	Shri N. D. Mandge	M.Sc., DHE	Director
9	Shri C. N. Menon	B.A., B.G.L	Director
10	Shri V. M. Patki	M.Com., L.L.B., A.I.C.W.A, F.C.A	Director
11	Shri P. D. Thakur	B.Com., L.L.B	Director
12	Shri R. G. Karve	B.Com.	Chief Executive Officer

Senior Executives

Shri S.R. Utekar	B.Com., L.L.B., CAIIB-I	Chief General Manager
Shri S.P. Sathe	B.Com., CAIIB, ICWA, CS	General Manager
Shri S.B. Nagwekar	M.Com., D.B.M., CS	General Manager
Shri S.V. Pathak	B.Com., CAIIB, BGL	Dy. General Manager
Shri V.R. Namjoshi	B.Com., CAIIB	Dy. General Manager
Shri S.V. Mhaskar	M.Com., L.L.B., CAIIB	Dy. General Manager
Shri D.D. Velankar	B.Com.	Asst. General Manager
Shri H.N. Kulkarni	B.Com.	Asst. General Manager
Shri S.H. Koranne	B.Com., L.L.B., CAIIB	Asst. General Manager
Shri V.G. Navare	B.Com., CAIIB	Asst. General Manager
Shri S.B. Purohit	B.Com., CAIIB, DTIRM	Asst. General Manager
Shri G.A. Gangal	B.Com., JAIIB	Asst. General Manager
Shri N.N. Arekar	B.Com., JAIIB	Asst. General Manager
Shri S.M. Mayekar	B.Com., CAIIB	Asst. General Manager

Statutory Auditors

Joshi and Karandikar
Chartered Accountants

Registered Office

Madhukar Bhavan, Road No. 16,
Wagle Estate, Thane- 400 604.
Tel.: 25838500 Fax: 25838550

Website : www.thanejanata.co.in

E-mail: tjsb@bom5.vsnl.net.in

३९ वा वार्षिक अहवाल २००९-२०१०

सन्माननीय सभासद बंधु - भगिनींनो,

सप्रेम नमस्कार,

बँकेच्या ३९ व्या वार्षिक सर्वसाधारण सभेत संचालक मंडळाच्या वतीने मी आपल्या सर्वांचे हार्दिक स्वागत करतो. आपल्या बँकेच्या कामगिरीचा आढावा घेण्यापूर्वी जागतिक पातळीवरील व विशेष करून भारतीय आर्थिक घडामोडींचा परामर्श घेणे योग्य ठरेल.

आर्थिक परिस्थिती :

सध्याच्या आर्थिक परिस्थितीमध्ये अनेक देशांची आर्थिक प्रगती मंदीच्या सावटाखाली खुंटलेली असतानाच आपल्या देशावर त्याचा फारसा विपरीत परीणाम झालेला नाही. भारताने जगातील मोठ्या देशांशी स्पर्धा करताना एका वेगळ्या वाटेवर पाऊल ठेवले आहे. देशांतर्गत विकासाच्या अगणित संधी देखील उपलब्ध आहेत.

काही धोरणात्मक पाठबळाच्या व सुधारत्या आर्थिक परिस्थितीच्या जोरावर जागतिक अर्थव्यवस्था सावरत आहे. विकसनशील आर्थिक बाजारपेठातील, विशेषतः आशिया खंडातील परिस्थितीमुळे ही प्रक्रिया योग्य दिशेने चालली आहे. अमेरिका आणि युरोपमध्ये १०% पर्यंत पोचलेली बेरोजगारीची समस्या हे जागतिक अर्थव्यवस्थेसमोर मोठे आव्हान ठरले आहे. काही प्रमाणात उत्पादन क्षेत्र व किरकोळ व्यवहारात सुधारण्याची चिन्हे दिसत असली तरी युरोपीय व्यवस्थेवर आर्थिक तणावांचा प्रभाव पडला आहे. विकसीत देशांमध्ये उत्पादनातील वाढत्या नुटींमुळे आणि वाढत्या बेरोजगारीमुळे चलनवाढ नियंत्रणाचे उपाय फारसे यशस्वी झालेले नाहीत. मात्र आशिया खंडातील विकसनशील आर्थिक बाजारपेठात चलनवाढ नियंत्रणाच्या उपायांना ब-यापैकी यश मिळाले आहे. त्याचा परिणाम म्हणून विविध देशातील मध्यवर्ती बँकांनी आर्थिक प्रोत्साहन देणा-या योजनांचा पुर्नविचार सुरु केला आहे. आंतरराष्ट्रीय नाणेनिधीने २०१० च्या आर्थिक पहाणीमधे जागतिक वाढीचा (-)०.८% (२००९)असलेला दर २०१० मध्ये ३.९% व २०११ मध्ये ४.३% इतका होण्याचा अंदाज वर्तविला आहे. आर्थिक समन्वय

आणि विकास संघटनेने (OECD) विकसित देशातील आर्थिक घडामोडीत सुधारणा होण्याचा अंदाज फेब्रुवारी २०१० मध्ये केला आहे. मोठ्या प्रमाणातील चलनविषयक व आर्थिक सहाय्य, वाढता विश्वास व विकसनशील बाजारपेठातील सुधारणा या तीन कारणांनी या अंदाजाला पुष्टी दिली आहे.

अंतर्गत मागणीच्या पाठबळावर चीनने आपल्या वाढीचा वेग कायम ठेवला आहे. मलेशिया, थायलंड आणि इंडोनेशिया यांनी २००९ च्या उत्तरार्धात चांगली प्रगती केली आहे. नोव्हेंबर २००९ ते जानेवारी २०१० या काळात वाढलेल्या जागतिक महागाईत फेब्रुवारी २०१० पासून धातू आणि तेलाच्या किंमती कमी झाल्यामुळे थोडी घट झाली आहे. परंतु मार्च २०१० मध्ये काही विशिष्ट अर्थव्यवस्थांमध्ये ती वाढली आहे. मोठ्या प्रमाणात साधन संपत्ती कमी झाल्यामुळे अमेरिकेतील चलनवाढ दर उतरता राहिला आहे, तर इतर विकसित देशात तो स्थिर राहण्याची अपेक्षा आहे. विकसित बाजारपेठात इतरांच्या तुलनेत भारताचा चलनवाढीचा दर खूपच जास्त आहे.

रिझर्व बँकेच्या अंदाजानुसार २००९-१० मध्ये विकासाचा ढोबळ दर ७.५% असेल. केंद्रिय सांखिकी संस्थेने प्रसारीत केलेल्या आगाऊ अंदाजानुसार फेब्रुवारी २०१० मध्ये हा दर ७.२% आहे.

औद्योगिक क्षेत्रात चांगली प्रगती होत आहे. औद्योगिक निर्देशांक डिसेंबरमध्ये १७.६%, जानेवारी २०१० मध्ये १६.७% तर फेब्रुवारी २०१० मध्ये १५.१% इतका नोंदविलेला आहे. भांडवलप्रवण उद्योगात सप्टेंबर २००९ पासून झालेली वाढ वाढत्या गुंतवणुकीचा निर्देशक आहे. तेलाव्यतिरीक्त वस्तूंच्या आयातीतील वाढ अंतर्गत मागणीमुळे झालेली आहे. सलग एक वर्ष कमी होणा-या निर्यातीच्या प्रमाणात ऑक्टोबर २००९ पासून लक्षणीय सुधारणा होत आहे जी इतर देशातील वाढत्या मागणीचा निर्देशक आहे, तसेच सेवाक्षेत्रातील उलाढालीही चांगल्या प्रमाणात वाढत आहेत. २००९-१०च्या दुस-या तिमाहीत सुरु झालेली अर्थव्यवस्थेतील सुधारणा आता स्थिरावत आहे. पावसाचे प्रमाण कमी असूनही २००९-१० मध्ये झालेली प्रगती भारतीय अर्थव्यवस्थेच्या लवचिकतेचे द्योतक आहे. जागतिक मंदीच्या पार्श्वभूमीवर योजलेल्या आर्थिक उपायांमुळे मंदीचा विपरीत परीणाम कमी झाला असून

अर्थव्यवस्था झपाट्याने सुधारली आहे.

परंतु महागाई आणि चलनवाढ नक्कीच धोकादायक पातळीवर आहेत. घाऊक निर्देशांक सप्टेंबर २००९ मध्ये ०.५% वरून मार्च २०१० पर्यंत ९.९% इतका वाढलेला आहे. केवळ पुरवठा संबंधित कारणांशी हा निर्देशांक सध्या निगडीत नाही. बिगर खाद्य वस्तूंचा निर्देशांक वाढीतील सहभाग नोव्हेंबर २००९ मध्ये (-)०.४ टक्यावरून ५३.३% इतका वधारला आहे. त्यामुळे डिसेंबर २००९ मध्ये सुरुवातीला अन्नपदार्थांच्या किंमतीशी जोडलेला चलनवाढीचा दबाव आता सर्वदूर झाला आहे.

भारतीय अर्थव्यवस्था निश्चीतपणे सुधारण्याच्या मार्गावर आहे. निर्यातीचे ऑक्टोबर २००९ मध्ये वाढलेले प्रमाण कायम राहण्याची अपेक्षा आहे. अंतर्गत आणि बहिर्गत मागणीत होणा-या वाढीमुळे औद्योगिक उत्पादन विस्तारीत पायावर सक्षमपणे वाढण्याचे संकेत मिळत आहेत.

२०१०-११ च्या भारतीय रिझर्व बँकेच्या वार्षिक धोरणाची वैशिष्ट्ये :

- २०१०-११ मध्ये ढोबळ राष्ट्रीय उत्पन्नात ८ टक्यांपेक्षा जास्त वाढ अपेक्षित.
- मार्च २०११ पर्यंत चलनवाढीचा वेग ५.५ टक्यांपर्यंत अपेक्षित.
- बँकांच्या ठेवीमध्ये सरासरी १८% तर कर्जांमध्ये सरासरी २०% वाढ अपेक्षित.
- रेपो आणि रिव्हर्स रेपो दरात ०.२५% वाढ होऊन ते अनुक्रमे ५.२५% व ३.७५% झाले आहेत.
- सी.आर.आरचा दर ०.२५% ची वाढ होऊन ६% इतका आहे.
- सुव्यवस्थापित नागरी सहकारी बँकांना ऑफसाईट एटीएम उघडण्याची परवानगी.

बँकेची सन २००९-१० मधील आर्थिक कामगिरी

स्थापनेपासूनच बँकेने उत्कृष्टरीत्या व्यवसाय वाढविलेला आहे. सहकारक्षेत्रात आज TJSB अग्रक्रमावर आहे. बँकेसाठी हे एक यशस्वी वर्ष ठरले आहे. बँकेचा एकूण व्यवसाय रु. ४४७८.८१ कोटी इतका झाला आहे. सहकार क्षेत्रात सातत्यपूर्ण वाढ देणारी बँक असा लौकिक आपल्या बँकेने प्राप्त

केला आहे. सततच्या आव्हानांचा पाठपुरावा करताना बँक अधिकच सक्षम आणि गतिमान होत असते. (रुपये कोटीमध्ये)

तपशील	३१.०३.२००९	३१.०३.२०१०	वाढ %
विक्री झालेले भाग भांडवल	२७.५७	४०.०९	४५.४१
निधी	२८१.१४	२९०.०३	३.४८
ठेवी	२३४७.०५	२७९९.७३	१९.२९
कर्ज	१५०६.६१	१६७९.०८	११.४५
गुंतवणूक*	१०९८.०५	१४२१.१९	२९.४३
ढोबळ उत्पन्न	२७१.५६	३३४.४८	२३.१७
खेळते भांडवल	२९५१.६८	३५२८.६९	१९.५५
ढोबळ नफा	६५.४७	७१.९४	९.८८

* इतर बँकेतील जमा धरून

ठेवी :

अहवाल साली बँकेच्या ठेवी ४५२.६८ कोटींनी (१९.२९%) वाढल्या आहेत. ठेवीतील व्याजाचा सरासरी दर ६.८९% इतका असला तरी चालू आर्थिक वर्षात तो कमी होण्याची अपेक्षा आहे. एकूण ठेवींशी बचत व चालू खात्यांचे ठेवींचे प्रमाण वाढवण्याचे लक्ष्य बँकेने साध्य केले असून ३१.०३.२०१० रोजी ते एकूण ठेवींच्या ३३.६६% आहे.

(रुपये कोटीमध्ये)

ठेवींचा प्रकार	२००८-०९	%	२००९-१०	%
चालू	१५३.७४	६.५५	२१७.३७	७.७६
बचत	५७०.१७	२४.२९	७२४.९०	२५.९०
मुदत	१६२३.१४	६९.१६	१८५७.४६	६६.३४
एकूण	२३४७.०५	१००.००	२७९९.७३	१००.००

कर्जे :

कर्ज वितरणात अहवाल साली १७२.४७ कोटींनी (११.४५%) वाढ झाली आहे. कर्जे आणि ठेवींचे प्रमाण ५९.९७% आहे. (रुपये कोटीमध्ये)

कर्ज प्रकार	२००८-०९	%	२००९-१०	%
मुदत कर्जे	९६२.९५	६३.९१	१०६९.०६	६३.६७
सीसी/ओडी/ आयबीपी/ओबीडी	५४३.६६	३६.०९	६१०.०२	३६.३३
एकूण	१५०६.६१	१००.००	१६७९.०८	१००.००

नफा :

एकूण परिस्थिती मंदीची असूनही बँकेने अहवाल साली अतिशय उत्तम ढोबळ आणि निव्वळ नफा मिळविला आहे. अनुत्पादित कर्जात झालेल्या वसुलीमुळे आणि कमी प्रमाणात कराव्या

लागलेल्या तरतूदीमुळे हे प्रमाण वाढले आहे.

(रूपये कोटीमध्ये)

तपशील	२००८-०९	२००९-१०
कर व तरतूदीपूर्वीचा नफा	६५.४७	७१.९४
कर व तरतूदीनंतरचा नफा	२४.३५	४४.१९

नफा विभागणी :

संचालक मंडळ खालीलप्रमाणे नफा विभागणीची शिफारस करीत आहे.

अ.क्र.	तपशील	रक्कम रुपये
१.	राखीव निधी	२७,७१,८०,०००.००
२.	गुंतवणूक चढउतार निधी	४,५०,००,०००.००
३.	भागधारकांस लाभांश - १५%	४,४०,००,०००.००
४.	धर्मदाय निधी १%	४४,१९,०००.००
५.	सभासद कल्याण निधी	१०,००,०००.००
६.	शिक्षण निधी १%	४४,१९,०००.००
७.	संभाव्य देणी तरतूद - १०%	४,४१,९२,०००.००
८.	कर्मचारी सानुग्रह निधी	२,१७,००,०००.००
९.	पुढील वर्षास बाकी	१९,५८३.६५
	एकूण रक्कम	४४,१९,२९,५८९.६५

लाभांश :

बँकेच्या उत्तम कामगिरीच्या पार्श्वभूमीवर संचालक मंडळाला सन २००९-१० मध्ये १५% लाभांशाची शिफारस करताना आनंद होत आहे.

विस्तार :

अहवाल वर्षात बँकेने पनवेल, इंदिरानगर, चेंबूर, चारकोप, भांडुप, अंबरनाथ, सातारा, मीरा रोड आणि कल्याण अशा ९ शाखा उघडल्या. चांगल्या ग्राहक सेवेसाठी कुदळवाडी शाखेचे वानवडी येथे स्थलांतर, तर देहू रोड, पिंपरी व चाकण या शाखांचे नवीन वास्तूत स्थलांतर केले आहे.

बँकेच्या ५०व्या सुवर्णमहोत्सवी शाखेचे उद्घाटन प्रमुख पाहुणे सुप्रसिध्द संगणकतज्ञ श्री. अच्युत गोडबोले यांच्या हस्ते झाले. यावेळेला श्री. जयकुमार पाठारे, अध्यक्ष व्हि.आय.पी.ग्रुप विशेष अतिथी म्हणून उपस्थित होते.

बँकेने प्रशासकीय कार्यालयासाठी प्लॉट नं. बी-५, अॅपलॅब कंपनीच्या मागे, वागळे इस्टेट, ठाणे येथे घेतलेल्या जागेचे अंतर्गत सुशोभिकरण सुरु असून ते सप्टेंबर २०१० पर्यंत पूर्ण होण्याची अपेक्षा आहे.

मधुकर भवन येथील तंत्रज्ञान (IT) विभाग वगळता इतर सर्व विभाग नवीन वास्तूत कार्यरत होणार आहेत. येत्या वर्षात ठाणे,

अंधेरी, नाशिक, नवी मुंबई, अलिबाग (रायगड जिल्हा) येथे रिझर्व बँकेच्या परवानगीनुसार नवीन ५ शाखा सुरु करण्याचा मानस आहे.

अनुत्पादित कर्जे :

सुनियोजित नियमन व सततचा पाठपुरावा केल्याने ढोबळ अनुत्पादित कर्जाचे प्रमाण ४.६४% इतके आहे, जे तुलनेने खूप चांगले आहे. बँकेच्या निव्वळ अनुत्पादित कर्जाचे प्रमाण ० % आहे.

(रूपये कोटीमध्ये)

तपशील	२००८-०९	%	२००९-१०	%
ढोबळ अनुत्पादित कर्जे	९५.८२	६.३६	७७.८३	४.६४
निव्वळ अनुत्पादित कर्जे	०	०	०	०
एकूण कर्जे	१५०६.६१		१६७९.०८	

आंतरराष्ट्रीय व्यवसाय विभाग :

अहवाल वर्षात बँकेने एकूण रु. ३६७.७२ कोटींचा विदेश विनिमय व्यवहार केला आहे. तसेच अहवाल वर्षात बँकेला Authorised Dealer - Category - I चे लायसन्स रिझर्व बँकेकडून मिळाले आहे. या संदर्भात थेट व्यवसाय सुरु करण्यासाठी बँकेने प्रक्रिया सुरु केली असून त्या अंतर्गत FEDAI व CCIL चे सभासदत्व, परदेशामधील बँकांमध्ये NOSTRO खाती उघडणे SWIFT ची जोडणी आणि CATEGORY - A आणि B सेंटर्स उघडणे यांचा अंतर्भाव आहे. सुरवातीला अमेरिकन डॉलर, युरो, स्टर्लिंग पाऊंड, जॅपनीज येन, आणि ऑस्ट्रेलियन डॉलर अशा चलनांमध्ये बँक व्यवहार सुरु करणार आहे. स्टेट बँक, न्यूयॉर्क, बँक ऑफ इंडिया, न्यूयॉर्क व टोकीयो, बावर्लेज बँक, लंडन या बँकांमध्ये खाती उघडण्यात आली आहेत. बँकेला नुकताच SWIFT CODE मिळाला आहे जो लवकरच कार्यान्वित होईल.

जुलै २०१० च्या पहिल्या आठवड्यात विदेश विनिमयाचा थेट व्यवसाय बँक सुरु करणार आहे. या अंतर्गत आयात निर्यात व्यवहारातील सर्व सेवा बँक देईल. NRE, NRO, FCNR, EEFC, RFC अशा विविध प्रकारच्या खात्यांची सुविधाही निवासी/अनिवासी खातेदारांना बँक देऊ शकेल. Authorised Dealer- Category - I लायसन्स मिळाल्यामुळे बँक विदेश विनिमयाच्या सर्व सेवा एकाच छताखाली देऊ शकेल.

बँकेशुरन्स :

मॅक्स न्यूयॉर्क लाईफ इन्शुरन्स कंपनी आणि ओरिएंटल इन्शुरन्स कंपनी यांच्याशी अनुक्रमे जीवन विमा व सर्वसाधारण विमा यांचा व्यवसाय बँक काही वर्षे करीत आहे. या अंतर्गत बँकेने अहवाल वर्षात चांगला व्यवसाय केला असून सुमारे ११४.४७ लाख इतके कमिशन मिळविले आहे. Corporate Agency अंतर्गत ओरिएंटल इन्शुरन्स कंपनीचा विशेष विस्तारित कक्ष सेवाधाम येथील जागेत कार्यरत आहे.

म्युच्युअल फंड :

बँकेने यूटीआय म्युच्युअल फंड आणि कोटक महिंद्र म्युच्युअल फंड यांच्याशी विविध योजनांचे वितरण करण्याचा करार केला आहे. शेअरमार्केट मध्ये बराच चढउतार असूनही सहा महिन्यात बँकेने चांगल्या प्रकारचा व्यवसाय केला आहे.

येत्या वर्षात विविध म्युच्युअल फंडांशी करार करण्याचा बँकेचा मानस आहे.

जोखीम व्यवस्थापन :

बँकिंग व्यवसायामध्ये जोखीम व्यवस्थापन हा अत्यंत महत्त्वाचा भाग आहे. बँकेचे जोखीम व्यवस्थापनाचे धोरण अतिशय पुरोगामी असून त्यामध्ये पत जोखीम, बाजार जोखीम आणि कार्यात्मक जोखीम यांचा विस्तृत विचार करण्यात आला आहे.

गुंतवणूक :

३१ मार्च २०१० रोजी बँकेची एकूण गुंतवणूक रु. १४२१.१९ कोटी इतकी असून त्यातील सर्व व्यवहार बँकेने कौशल्यपूर्ण पध्दतीने हाताळले आहेत. बँकेचे गुंतवणुकीचे धोरण रिझर्व बँकेच्या मार्गदर्शानुसार वेळोवेळी बदलत असते. बँकेने Negotiated Dealing System कार्यान्वित केली असून सर्व व्यवहार इलेक्ट्रॉनिक यंत्रणेमार्फत पुरे केले जातात. रिझर्व बँकेच्या धोरणानुसार बँकेचे गुंतवणुकीचे सर्व व्यवहार नियमितपणे अंतर्गत हिशेब तपासनीसांतर्फे तपासले जातात. अहवाल सालात बँकेने रोखता व गुंतवणूक यांचे योग्य प्रमाण रिझर्व बँकेच्या नियमानुसार आखले आहे. नॉन एस्.एल्.आर्. गुंतवणुकीचे प्रमाणही रिझर्व बँकेने घालून दिलेल्या मर्यादित आहे.

पुंजी पर्याप्तता :

बँकेला अधिकृत डिलर परवाना मिळाल्याने १२% ची पुंजी पर्याप्तता ठेवणे अपरिहार्य आहे. त्यानुसार ३१.३.२०१०

रोजी बँकेची पुंजी पर्याप्तता १५.४७% इतकी आहे.

मानव संसाधन :

TJSB परिवारातील समर्पित वृत्तीने काम करणा-या ७०४ कर्मचा-यांचा चमू हा बँकेच्या यशात मोठा सहभाग देत असतो. मानव संसाधन धोरणांचा वेळोवेळी आढावा घेतल्याने बदलत्या बँकिंग परिस्थितीशी जुळवून घेणे शक्य होत आहे.

प्रशिक्षण हा मानव संसाधनाचा एक महत्त्वाचा पैलू असून त्यावर योग्य विचार बँक सतत करत असते. कर्ज व्यवस्थापन, विदेश विनिमय, जोखीम व्यवस्थापन, तंत्रज्ञान, नेतृत्व गुण व सांघिक वृत्ती या संदर्भातील विविध प्रशिक्षण बँकेने आपल्या कर्मचा-यांना दिले आहे. अहवाल वर्षात एकूण ३७५ कर्मचा-यांना सुमारे ३९७५ मानवी तासांचे प्रशिक्षण देण्यात आले.

ग्राहक सेवा :

ग्राहककेंद्री सेवा व विविध आर्थिक सुविधा पुरविताना कौशल्य आणि दर्जा यांचा समन्वय राखल्याने बँकेने ग्राहकांचा विश्वास संपादन केला आहे व नवीन व्यवसायही वाढविला आहे. या ग्राहक सेवेमध्ये बँकेने मानाचे स्थान मिळविले आहे हे नमूद करण्यास मला आनंद होत आहे.

आधुनिक तंत्रज्ञान :

अहवाल वर्षात बँकेने आपली पूर्णपणे चालणारी आपत्कालीन सेवा केंद्राची उभारणी पुणे येथे केली आहे. BANCS प्रणाली अंतर्गत इतर बँकांच्या खातेदारांना TJSB चे एटीएम सेंटर बँकेने उपलब्ध करून दिले आहे. त्यामुळे भविष्यात शुल्काधारीत उत्पन्नात वाढ होईल. RTGS, NEFT अंतर्गत होणा-या व्यवहारांची पूर्तता आता थेटपणे प्रत्येक शाखेत होत आहे.

इंडियन बँक असोसिएशनने सहकारी बँक क्षेत्रातील सन २००९चा "Technology Bank of the Year" हा मानाचा पुरस्कार अहवाल वर्षात बँकेला प्रदान केला आहे.

बँकेमार्फत दिल्या जाणा-या तंत्रज्ञान विषयक सेवांची व्याप्ती वाढली असून त्यात काही नवीन ग्राहक बँकांचा अंतर्भाव अहवाल वर्षात झाला आहे. सध्या बँक खालील बँकांना तंत्रज्ञान विषयक सेवा/सल्ला पुरवित आहे.

१. दि कल्याण जनता सहकारी बँक, कल्याण १९ शाखा, डाटा सेंटर शेअरिंग.
२. दि जनकल्याण सहकारी बँक, मुंबई, एकूण २६

शाखा, डाटा सेंटर शेअरिंग.

३. कलप्पाअण्णा आवाडे, इचलकरंजी जनता सहकारी बँक लि., इचलकरंजी तंत्रज्ञान सल्ला व आपत्कालीन सेवा केंद्राचे शेअरिंग.
४. दि जनसेवा सहकारी बँक लि. पुणे, तंत्रज्ञान सल्ला
५. दि पावना सहकारी बँक लि., चिंचवड, डाटा सेंटर शेअरिंग.
६. दि बिझनेस को.ऑप.बँक लि., नाशिक, डाटा सेंटर शेअरिंग.

अहवाल वर्षात बँकेने दि पावना सहकारी बँक लि. चिंचवड यांच्या मुख्य कार्यालय व ६ शाखा कोअर बँकिंग प्रणालीवर कार्यान्वित करून दिल्या आहेत.

आगामी योजना :

नॅशनल फायनान्शियल स्विच या सर्वात मोठ्या एटीएम नेटवर्कवर (सुमारे ६०००० पेक्षा जास्त) एटीएम नेटवर्क राष्ट्रव्यापी जोडणीची प्रक्रिया चालू आहे. व्हिसा डेबिटकार्ड साठीही बँक प्रयत्नशील असून इंटरनेट बँकिंग अधिक सुरक्षित करण्याचा यशस्वी प्रयत्न बँकेने केला आहे. ग्राहक संपर्क कक्षातर्फे व्यक्तिगत चेकबुक वितरीत करण्याची प्रक्रिया लवकरच सुरु करण्यात येणार आहे. सुरवातीला करंट, कॅश क्रेडिट आणि सोसायटी अकांऊंटसना दिली जाणारी ही सुविधा कालांतराने सर्व खातेदारांना दिली जाणार आहे.

तंत्रज्ञान उपकंपनीची स्थापना :

बँकेची स्वतःची तंत्रज्ञान उपकंपनीची स्थापना करण्याची परवानगी मिळण्यासाठी रिझर्व बँकेकडे बँकेने अर्ज दाखल केला आहे.

व्यावसायिक अनुशासन :

कोणत्याही आस्थापनाचे काम कायदाने व व्यावसायिक निष्ठेने योग्य त्या दिशेने जाण्यासाठी एका अनुशासनाची आवश्यकता असते. इतर व्यवसायांप्रमाणेच बँकिंगमध्येही सभासद, निर्णयाचे अधिकार संचालक मंडळाला देतात. ते अधिकार वापरताना व्यावसायिक अनुशासन हे एकूण व्यवहारावर नियंत्रण ठेवण्याचे एक साधन असते. या अनुशासनात व्यवस्थापनाची धोरणे व सभासदांच्या हितांचा विचार याचा समन्वय असावा लागतो, जो थेट वरपासून ते व्यवहाराच्या शेवटच्या घटकांना लागू असतो.

सक्षम व्यावसायिकता व निष्ठापूर्ण व्यवहार या दोन उद्दिष्टांना साध्य करणारी व्यवसाय धोरणे आखताना सभासदांच्या आणि खातेदारांच्या हिताला बँकेने नेहमीच प्राधान्य दिले आहे.

सामाजिक जबाबदारी :

विविध प्रकारे आपली सामाजिक जबाबदारी बँक सुरुवातीपासूनच पार पाडत आहे. सध्याच्या बहुचर्चित ग्लोबल वॉर्मिंगच्या संदर्भात बँकेने काही नाविन्यपूर्ण उपक्रम राबविण्याचा संकल्प केला आहे. या विषयी सर्वसामान्यांच्या मनात जाणीव निर्माण करण्यासाठी बँकेने सर्व स्तरातील लोकांशी संपर्क साधला आहे. पर्यावरणाचे रक्षण करण्यासाठी काही गोष्टी मुद्दाम करण्याची व काही गोष्टी मुद्दाम टाळण्याची शपथ घेण्याचा उपक्रम विविध आस्थापने, कॉलेजेस, शाळा व इतर सर्वसामान्य नागरिक सहभागातून हाती घेतला. तो घेताना साधारणपणे ६७००० पेक्षा जास्ती लोकांनी आपली स्वाक्षरी देऊन या प्रतिज्ञापत्रावर शिक्कामोर्तब केले आहे. बँकेच्या सामाजिक जबाबदारीचे प्रतिक म्हणून याबाबतचा अहवाल कोपनहेगन येथील आंतरराष्ट्रीय परिषदेत पाठविला आहे.

याचबाबत अधिक जागृती करण्यासाठी बँकेची यावर्षीची दिनदर्शिका या विषयाला केंद्रस्थानी ठेवून तयार केली आहे. ठाणे शहरातील शाळेतील ९वी, १०वीच्या विद्यार्थ्यांसाठी एक निबंध स्पर्धा बँकेने आयोजित केली होती. या स्पर्धेला सर्व विद्यार्थ्यांनी खूपच चांगला प्रतिसाद दिला व निबंधाचे मुल्यांकन स्वतंत्रपणे तज्ञांनी केले. चालू वर्षात याबाबत अजूनही काही उपक्रम राबविण्याचा बँकेचा विचार आहे.

याचाच एक भाग म्हणून अहवाल वर्षात सामाजिक संस्थांना आपल्या निव्वळ नफ्याच्या १% इतकी म्हणजेच रु. २४.३५ लाख अनुदान रूपाने वितरीत करण्यात आले.

सदस्य संख्या :

३१ मार्च २०१० रोजी बँकेची एकूण सदस्य संख्या २८२०४ इतकी आहे. गतवर्षी ही सदस्य संख्या ३३३२८ होती.

पारितोषिक आणि सन्मान :

अहवाल वर्षात बँकेला अतिशय प्रतिष्ठेचा "Technology Bank of the Year 2009" हा पुरस्कार इंडियन बँक्स असोसिएशनकडून मिळाला आहे.

नवनिर्वाचित संचालक मंडळ :

बँकेच्या नवीन संचालक मंडळाची बिनविरोध निवड ३ जानेवारी २०१० रोजी झाली. विविध विषयातील तज्ञ, उद्योजक, शिक्षणतज्ञ आणि सामाजिक कार्यकर्ते अशा बहुआयामी ११ सदस्यांचे संचालक मंडळ सध्या कार्यरत आहे. भूतपूर्व संचालक मंडळातील सदस्यांच्या योगदानाबद्दल आपले संचालक मंडळ कृतज्ञता व्यक्त करीत आहे. बिनविरोध निवडून दिल्याबद्दल संचालक मंडळ सर्व सभासदांचे अत्यंत आभारी आहे.

आपण देत असलेल्या सततच्या पाठिंब्यामुळे पुढील आर्थिक वर्ष पुन्हा एकदा सर्वांगण प्रगतीचे असेल अशी ग्वाही संचालक मंडळ देत आहे.

लेखापरिक्षकांची नेमणूक :

सन २०१०-११ या आर्थिक वर्षासाठी वैधानिक लेखापरिक्षक म्हणून जोशी व करंदीकर, चार्टर्ड अकाऊन्टन्टस् यांची नियुक्ती करण्याबाबत संचालक मंडळ शिफारस करीत आहे. वैधानिक लेखापरिक्षक म्हणून काम करण्यास जोशी व करंदीकर, चार्टर्ड अकाऊन्टन्टस् यांनी संमती दिली आहे. या नेमणूकीबाबतचा ठराव विषय पत्रिकेवरील विषय क्रमांक ४ अन्वये मांडण्यात आला आहे.

श्रद्धांजली :

संचालक मंडळ, भारताचे उपराष्ट्रपती श्री. भैरोसिंग शेखावतजी यांच्या निधनाबद्दल दुःख व्यक्त करीत आहे. बँकेचे संचालक माननीय श्री. मनोहर प्रभाकर कुलकर्णी उर्फ भाऊसाहेब कुलकर्णी यांच्या अकाली निधनाबद्दल बँक तीव्र दुःख व्यक्त करीत आहे. नामवंत मराठी लेखक व ज्ञानपीठ पुरस्कार विजेते श्री. विनायक दा. करंदीकर, श्रीमती सुनिताताई देशपांडे आणि श्री.मं.वि.राजाध्यक्ष तसेच नामवंत व्यक्तिमत्व आणि मराठी नाट्यनिर्माते श्री. मोहन वाघ यांच्या निधनाबद्दल बँक दुःख व्यक्त

करीत आहे. बँकेतील कर्मचारी श्री. सोमनाथ जगन्नाथ काळभोर आणि श्री. विलास विठ्ठल तुपे यांच्या निधनाबद्दल संचालक मंडळ दुःख व्यक्त करीत आहे. अहवाल वर्षात निधन पावलेले बँकेचे सभासद, खातेदार आणि हितचिंतक यांना विनम्र आदरांजली.

ऋणनिर्देश :

आपल्या बँकेच्या सर्वांगण प्रगतीमध्ये सर्व आजी-माजी संचालकांच्या बहुमुल्य मार्गदर्शनाचा, सहकार्याचा आणि पाठिंब्याचा मोठा सहभाग आहे. त्याबद्दल मी त्यांचा ऋणी आहे.

कोणत्याही संस्थेमध्ये कर्मचा-यांचा सहभाग खूप महत्वाचा असतो. आपल्या बँकेतही समर्पित वृत्तीने काम करणारे सर्व कर्मचारी अभिन्नदनास पात्र आहेत.

सतत वृद्धीगत होणा-या ग्राहकांच्या विश्वासावर आणि सहकार्यावरच बँकेने भरीव प्रगती केली आहे. भारतीय रिझर्व बँक, सहकार खाते, महाराष्ट्र राज्य, केंद्रीय सहकार खाते यांच्या वेळोवेळी मिळणा-या मार्गदर्शनाबद्दल संचालक मंडळ त्यांचे कृतज्ञ आहे.

बँकेचे अंतर्गत लेखापरिक्षक, वैधानिक लेखापरिक्षक व कायदेशीर सल्लागार यांच्या मार्गदर्शनाचा आम्हाला नेहमीच फायदा झाला आहे. आम्ही त्यांचे अत्यंत आभारी आहोत.

आपण देत असलेल्या सततच्या पाठिंब्यामुळे पुढील आर्थिक वर्ष पुन्हा एकदा सर्वांगण प्रगतीचे असेल अशी ग्वाही संचालक मंडळ देत आहे.

आपला,
संचालक मंडळाच्या वतीने,

श्री. वि. अ. वैशंपायन
अध्यक्ष
दि. ०१-०६-२०१०

39th Annual Report 2009-2010

Dear Shareholders,

On behalf of the Board of Directors, I extend a warm welcome to each one of you to the 39th Annual General Meeting of your bank. Before I dwell upon the performance of your bank, it is pertinent to present the economic scenario of the world and India in particular.

Economic scenario and outlook

In the ongoing economic scenario, where recession has played spoil sport and thereby halted many countries' economic prosperity, our country by and large withstood this turmoil. India has now entered a revolutionary phase and is standing shoulder to shoulder with the industrially advanced countries. Simultaneously, there are abundant and unending growth opportunities in the domestic market as well.

The global economy continues to recover amidst ongoing policy support and improving financial market conditions. The recovery process is led by Emerging Market Economies (EME), especially those in Asia as growth remains weak in advanced economies. The global economy continues to take several challenges such as high levels of unemployment, which are close to 10 percent in the US and Euro zone. Despite signs of renewed activity in manufacturing and initial improvement in retail sales, the prospects of economic recovery in Europe are clouded by the acute fiscal strains in some countries. Core measures of inflation in major advanced economies are still moderating as the output gap persists and unemployment remains high. Inflation expectations also remain well-anchored. In contrast, core measures of inflation in EMEs, especially in Asia, have been rising. This has prompted central banks in some EMEs to begin phasing out their accommodative monetary policies.

In its world economic outlook update for January 2010, the International Monetary Fund (IMF) projected that global growth will recover from (-) 0.8 percent in 2009 to 3.9 percent in 2010 and further to 4.3 percent in 2011. Organization for Economic Co-operation and Development's (OECD) composite leading indicators in February 2010 continued to

signal an improvement in economic activity for the advanced economies. Three major factors that have contributed to improved global outlook are the massive monetary and fiscal support, improvement in confidence and a strong recovery in EMEs.

Amongst EMEs, China continues to grow at rapid pace, led mainly by domestic demand. Malaysia and Thailand have recovered to register positive growth in the second half of 2009. Indonesia recorded positive growth throughout 2009.

Globally, headline inflation rates rose between November 2009 and January 2010, softened in February 2010 on account of moderation in metal and crude prices and rose marginally in some major economies in March 2010. Core inflation continued to decline in the US on account of substantial resource slack. Inflation expectations in advanced countries also remain stable. Though inflation has started rising in several EMEs, India is a significant outlier with inflation rates much higher than in other EMEs.

The Reserve Bank of India had projected the real GDP growth for 2009-2010 at 7.5 percent. The advance estimates released by the Central Statistical Organization (CSO) in early February 2010 placed the real GDP growth during 2009-2010 at 7.2 percent.

The uptrend in industrial activity continues. The index of industrial production (IIP) recorded a growth of 17.6 percent in December 2009, 16.7 percent in January 2010 and 15.1 percent in February 2010. The sharp pick up in the growth of the capital goods sector, in double digits since September 2009, points to the revival of investment activity. The acceleration in non-oil imports since November 2009 further evidences recovery in domestic demand. After contracting for twelve straight months, exports have turned around since October 2009 reflecting revival of external demand. Various lead indicators of service sector activity also suggest increased economic activity. On the whole, the economic recovery, which began around the second quarter of 2009-10, has since shown sustained improvement. A sharp recovery of growth during 2009-10 despite

the worst south west monsoon since 1972 attests to the resilience of the Indian economy. The monetary and fiscal stimulus measures initiated in the wake of the global financial crisis played an important role, first in mitigating the adverse impact from contagion and then in ensuring that the economy recovered quickly.

However, the developments on the inflation front are worrisome. The headline inflation, as measured by year on year variation in wholesale price index (WPI), accelerated from 0.5 percent in September 2009 to 9.9 percent in March 2010 exceeding the Reserve Bank's baseline projection of 8.5 percent for March 2010. Clearly WPI inflation is no longer driven by supply side factors alone. The contribution of non food items to overall WPI inflation which was negative at (-) 0.4 percent in November 2009 rose sharply to 53.3 percent by March 2010. Thus, inflationary pressures have accentuated since December 2009 what was initially a process driven by food prices has now become more generalized.

The Indian economy is firmly on the recovery path. Exports have been expanding since October 2009, a trend that is expected to continue. The industrial sector is increasingly becoming broad based and is expected to take firmer hold going forward on the back of rising domestic and external demand.

Highlights of Reserve Bank of India's annual policy statement for 2010-2011.

- GDP growth projected at 8.0 percent with upside bias for 2010-11;
- March 2011 end inflation projected at 5.5 percent;
- Aggregate deposits of banks estimated to grow by 18 percent and credit growth by 20 percent;
- Repo rate and Reverse Repo rate increased by 25 bps to 5.25 percent 3.75 percent respectively;
- CRR increased by 25 bps to 6 percent;
- Well managed UCBs allowed to set up off site ATMs.

Performance of the bank for the financial year 2009-2010

Since its inception, the Bank has been scaling heights of excellence as evidenced by the ever increasing accolades of glory bestowed upon it every

year. Now TJSB has become the numero uno, among its peers and competitors. It was yet another successful year for the Bank. The overall performance of your Bank in the year gone by was commendable. The business mix of the Bank reached Rs.4478.81 crores. The consistent growth story of your Bank placed it in a coveted position in co-operative banking sector. The overall performance coupled with the challenges ahead makes us more vibrant and dynamic.

(Rs. in Crores)

Particulars	31.03.2009	31.03.2010	% Increase
Paid up Capital	27.57	40.09	45.41
Reserves	281.14	290.93	3.48
Deposits	2347.05	2799.73	19.29
Advances	1506.61	1679.08	11.45
Investments*	1098.05	1421.19	29.43
Gross Income	271.56	334.48	23.17
Working Funds	2951.68	3528.69	19.55
Gross Profit	65.47	71.94	9.88

*Including Balances with other Banks

Deposits

Your Bank's deposits grew by Rs.452.68 crores (an increase of 19.29 percent). The cost of deposit touched 6.89 percent but is expected to come down during the current financial year. In line with its identified growth strategy, the CASA deposits recorded a good growth. The ratio of CASA deposits to total deposits stood at 33.66 percent as on 31.03.2010. The composition of deposit mix is given below:

(Rs. in Crores)

Type of Deposits	2008-09	%	2009-10	%
Current	153.74	6.55	217.37	7.77
Savings	570.17	24.29	724.90	25.89
Term	1623.14	69.16	1857.46	66.34
Total	2347.05	100.00	2799.73	100.00

Advances

The advances portfolio recorded an increase of Rs.172.47 crores at a growth rate of 11.45 percent. The credit deposit ratio stood at 59.97 percent. The composition of advances is given below:

(Rs. in Crores)

Type of Facility	2008-09	%	2009-10	%
Term Loans	962.95	63.91	1069.06	63.67
CC/OD/IBP/ OBD	543.66	36.09	610.02	36.33
Total	1506.61	100.00	1679.08	100.00

Profitability

Your bank, despite slowdown in economy, has posted good gross and net profit for the year ended 31.03.2010. The net profit has jumped because of recovery in NPA accounts and also lesser requirement of provisions.

(Rs. in Crores)

Particulars	2008-09	2009-10
Profit before tax & provisions	65.47	71.94
Profit after tax and provisions	24.35	44.19

Appropriation

Your Board recommends following appropriation out of profit.

Sr. No.	Particulars	Amount (Rs)
1.	Reserve Fund	27,71,80,000.00
2.	Investment Fluctuation Reserve	4,50,00,000.00
3.	Dividend to Shareholders – 15 %	4,40,00,000.00
4.	Charitable Fund – 1 %	44,19,000.00
5.	Members Welfare Fund	10,00,000.00
6.	Co-operative Education Fund-1%	44,19,000.00
7.	Contingency Reserve-10%	4,41,92,000.00
8.	Ex-Gratia to Employees	2,17,00,000.00
9.	Balance for next year	19,583.65
	TOTAL	44,19,29,583.65

Dividend

In view of the good performance of the bank, Board of Directors are pleased to recommend dividend @ 15% pro-rata for the year 2009-2010.

Expansion

During the year 2009-2010, your bank opened 9 branches at Panvel, Indiranagar, Chembur, Charkop, Bhandup, Ambarnath, Satara, Mira Road and Kalyan. To offer better customer service, your Bank relocated Kudalwadi branch to Wanawadi and shifted Dehu Road, Pimpri & Chakan branches to the new premises.

Your Bank inaugurated its 50th Branch at Kalyan at the hands of Chief Guest, Shri. Achyut Godbole, an Eminent personality in Information Technology and Guest of Honour, Shri. Jaikumar Pathare the founder of VIP hosiery brand.

The interior work at the newly acquired Head Office premises located behind Aplan Limited, Wagle Estate, Thane has begun and expected to be completed by September 2010. All departments other than I.T. presently located at Madhukar Bhavan will be shifted to new premises. Your bank plans to open 5 new branches at Thane, Andheri - Mumbai, Nashik, Navi Mumbai, Alibaug – Raigad Dist., for which RBI approval is received.

Non Performing Assets (NPA)

Due to the meticulous planning, monitoring and follow-up, the gross NPA to total advances has been brought down to the level of 4.64 percent which can be considered the best amongst the peers. The net NPA of your bank continues to remain as zero which indicates 100 percent cover ratio for NPA.

(Rs. in Crores)

Particulars	2008-09	%	2009-10	%
Gross NPA	95.82	6.36	77.83	4.64
Net NPA	Nil	Nil	Nil	Nil
Total Advances	1506.61		1679.08	

International Business Department

During the year under report, the Bank has got Authorized Dealer Category – I license from R.B.I. With this Bank has become one of the select Forex dealers in Cooperative sector. To start the business on its own, Bank has initiated various processes like getting FEDAI & CCIL membership, opening of Nostro Accounts in various currencies, SWIFT connectivity, setting up Category – A and B Centres to handle the business. Initially, bank intends to have

dealing in 5 major currencies viz. USD, EURO, GBP, JPY & AUD. The process of opening accounts with overseas banks is in final stages with SBI, Bank of India, New York Branch, Barclays Bank, London Standard Chartered Bank. We have received A/c numbers for EURO & GBP from Barclays Bank London. Bank has received SWIFT code, which will get operational shortly. During the year under report Bank has done forex business turnover of Rs. 367.72 crores. The business under the Category – I is expected to be started by first week of July 2010. With this facility Bank will be able to offer all types of Foreign Exchange services directly to the customers like Opening of Import L/Cs, collection & negotiation of Export Documents, Pre-shipment / Post-shipment finance at concessional rates, processing of all Inward/Outward Remittances, maintenance of NRE/NRO/FCNR/EEFC/RFC deposits. Bank feels privileged to offer all types of financial products under one roof.

Bank has got the SWIFT code number to facilitate the forex transactions with bankers and customers. The Nostro account in USD is opened with Bank of India, New York. The process with respect to State Bank Of India and Standard Chartered is in final stages. The Nostro Accounts in EURO & GBP (Pound Sterling) are opened with Barclays Bank London. The Nostro Account opening for JPY & AUD is in final stages.

Bancassurance

The Bank is having a tie up with Max New York life Insurance Company Ltd and The Oriental Insurance Company for Life, non life Insurance business respectively. Under bancassurance, Bank has mobilized good amount of business and has earned income by way of commission of Rs.114.47 lacs during the period under report. The Oriental Insurance Company has opened its Extension counter at Sevadham office which is a unique feature under the Corporate Agency arrangement. This will definitely help the Bank to offer speedy and accurate service to its clients.

Mutual Fund

Your Bank entered into a tie-up with UTI Mutual Fund & Kotak Mahindra Mutual Fund for distribution of Mutual Fund products. Despite the volatility in the equity markets, your Bank within a short span of

six months, mobilized good business which will generate good fee based income in years to come. Your Bank has plans to enter into tie-up with couple of Mutual Funds during the current year.

Risk Management

Your bank recognizes that managing the risk is fundamental to the business of banking. Accordingly, the approach of your bank to risk management is proactive. The bank has a well defined and comprehensive risk management policy in place which take into account credit risk, market risk and operational risk.

Treasury

Aggregate investment of the bank as at March 2010 increased to Rs.1421.19 crores. The bank has been active and effectively managing the treasury operations.

Your Bank continues to have investment policy in place which is reviewed continuously in accordance with the guidelines issued by the Reserve Bank of India from time to time. Your Bank has taken the Negotiated Dealing System (NDS), NDS Call & NDS Order Matching, NDS Primary Auction Software and CBLO/CROMS Software to place and settle all deals on the Electronic System.

Your Bank already has in place the system of internal audit of investment and treasury transactions on quarterly basis as per the RBI Guidelines.

Your bank has maintained adequate CRR & SLR as stipulated by RBI during financial year 2009-10. Similarly, your bank has also maintained non SLR investment within the prescribed limit set by RBI.

Capital Adequacy

Your bank has been granted Authorized Dealer-I category licence which requires the bank to maintain CRAR of 12 percent. Against this requirement, your bank's CRAR improved to 15.47 percent as on 31.03.2010.

Human Resources

Your bank's success is the result of relentless efforts, zeal, dedication, commitment and exemplary teamwork of 704 TJSB family members at all levels. Your bank's human resources policies have been repeatedly reinvented and refocused to suit to the changing banking scenario. A comprehensive HRM policy facilitates hiring competent people and retention of human resources for consistent and sustainable business growth.

Continuing its emphasis on development of human resources, the Bank focused on training of employees through its well equipped training infrastructure. The training imparted covered key areas of banking operations like Credit Management, Foreign Exchange, Risk Management, Information Technology, Fee-based Income, Effective Leadership, Team Building etc. During the year, training was imparted to 375 employees for around 3975 man hours.

Customer Service

Timely delivery of customer centric products and services matched by efficient and qualitative customer services helps in winning customer confidence and acquiring new clients and business. I am pleased to inform you that your bank has earned a place of pride in this area.

Technology initiatives

In this financial year the Bank has established and made operational its full fledged DR Site at Pune. The bank has started "Acquirer Transaction (other Bank customer can operate our ATM)" for the BANCS member bank's customer, whereby the Bank will be able to increase fee base income. RTGS and NEFT online transaction module (STTP) implemented in all the branches.

In this financial year the IBA – Indian Bank Association has accorded prestigious award "Technology Bank of the Year" in the category of "Co-operative Banks" to our Bank. Banking Frontiers, a leading Information Technology magazine – has also conferred "award to your Bank in the category of Big Co-operative Banks having business mix more than 500 Crores.

Your Bank is providing Information Technology Enabled Services (ITES) to following Banks:

- i. The Kalyan Janata Sahakari Bank Ltd., Kalyan for 19 branches for Data Centre Sharing;
- ii. The Janakalyan Sahakari Bank Ltd., Mumbai for 26 branches for Data Centre Sharing;
- iii. The Kallappa Anna Awade Ichalkaranji Janata Sahakari Bank Ltd., Ichalkaranji for consultancy and DR Site sharing;
- iv. The Janaseva Sahakari Bank Ltd., Pune for CBS consultancy;
- v. The Pavana Sahakari Bank Ltd., Chinchwad, Data Centre Sharing on ASP basis;
- vi. The Business Co-operative Bank Ltd., Nashik, Data Centre Sharing on ASP basis;
- vii. Goa Urban Co-operative Bank Ltd., Goa for CBS consultancy.

The Bank has successfully migrated 6 branches and HO of The Pavana Sahakari Bank Ltd., Chinchwad on the CBS platform at our DR Site Market Yard, Pune in the F. Y. 2009-2010.

Upcoming Developments

The Bank is in a process of joining the NFS – National Financial Switch – Biggest ATM Network in India comprising 60,000 plus ATM's across the country. The Bank has also applied for the VISA membership. The bank has taken the initiative of implementing "2FA – Two Factor Authentication" for making the Internet Banking more secure than ever before.

The Bank is in process of starting issuance of Personalized Cheque books to the customers through its "CCC – Customer Contact Centre". This facility will be first started for CD, CC and society accounts and then it will be made applicable for all the operative accounts.

Formation of IT Subsidiary Company:

The bank has applied to Reserve Bank of India for granting the permission to start its own IT subsidiary

company under the Multi State Co-operative Society Act 2002 and pursuing the matter with the authorities.

Corporate Governance

The principles of Corporate Governance have been consistently practiced in your bank over the years with the objectives of enhancing level of satisfaction to its customers and maximizing the long term shareholder value by being totally transparent in all its dealings. High standards of transparency, fairness and accountability for performance are prescribed at all levels to promote excellence through professionalism, social responsiveness, sound business practices and optimum efficiency.

Corporate Social Responsibility

Your Bank has been pioneer in steering the social responsibility in various ways. In response to the present burning issue of Global Warming, your Bank has taken very innovative initiative to create awareness amongst general public. Bank has approached various categories of people to create awareness about taking certain steps, to do some things and to avoid certain things which support environmental balance. The things everyone can do in day to day life to save water, electricity, energy, petrol, avoid use of plastic etc were circulated in the form of an Oath / Pledge. This Oath / Pledge was circulated in printed form to be signed by everyone. This circulation was done in various offices, schools, establishments, houses, customers of bank. Everyone was requested to read the same and sign with his cell number or mail id voluntarily. The total number of signatories for this Oath has crossed more than 67000 citizens of Thane district, which in itself is a record. This data was forwarded to the summit held at Copenhagen as a token of bank's Corporate Social Responsibility initiative.

To extend this concept further, Bank's calendar for the year is devoted totally to this issue. An essay competition for the schools in Thane was organised, which was well responded by the students of 9th and 10th standard. The essays were assessed by an independent panel of experts. During the current year bank has other plans to take ahead this issue.

The bank has donated Rs.24.35 lacs being 1% of the

net profit to 22 social organizations / institutions.

Membership

The total membership of the Bank as on 31st March 2010 stood at 28204 against 33328 of the previous year.

Award & Accolades conferred on the bank

During the year, Bank has won the prestigious award "Technology Bank of the Year for 2009" from Indian Banks' Association.

Election to the Board of Directors

The new Board was constituted on 3rd January 2010. 11 Board Members were elected unopposed. The Board comprises of professionals, industrialists, academicians and social workers. Your Board acknowledges the contribution of erstwhile Board Members who demitted office after completion of the term.

Appointment of Statutory Auditors

The Board of Directors recommends to the Annual General Meeting appointment of Joshi & Karandikar, Chartered Accountants, as the Bank's Statutory Auditors for the financial years 2010-11. Joshi & Karandikar have accorded their consent to be appointed as Statutory Auditors. The resolution for their appointment will be moved under agenda item no.4 of the notice.

Obituary

Board of Directors deeply mourn the sad demise of Ex Vice President of India, Bhairavsingh Shekhawatji. We deeply mourn the sad demise of our Hon. Ex-Member of the Board, Manohar Prabhakar alias Bhausaheb Kulkarni. We deeply mourn the sad demise of veteran Marathi writers, Vinayak D. Karandikar – Winner of Dyanpeeth Award, Sunitatai Deshpande and M. V. Rajadhyakshya, Eminent personality & producer on Marathi stage, Mohan Wagh. We also deeply mourn the sad demise of two of our staff members, Somnath Jagannath Kalbhor and Vilas Vitthal Tupe. We also

mourn the death of members of your Bank, customers and well wishers who passed away during the year under report.

Acknowledgement

Your bank owes its sustained performance to all those who worked for it with great dedication and sacrifice. I am grateful to the members of the bank, for their valuable support over the years. Your abiding trust and encouragement will enthuse our team to take your bank to still greater heights of excellence in the days to come.

On behalf of the bank as well as on my personal behalf, I profusely thank all our customers and well wishers for all their patronage, support and encouragement at all times.

The strong and dedicated team of employees of your bank deserve appreciation for their team work and

contribution to the bank's encouraging performance.

I am also grateful to my colleagues on the Board for their valuable support and guidance. The bank has been immensely benefited by the contribution made by its Auditors, legal advisors and correspondent banks and I am grateful to all of them.

The Board is also grateful to Reserve Bank of India, Central Registrar of Co-operative societies, New Delhi, Commissioner of Co-operation and Registrar of Co-operative Societies, Maharashtra State for their support and guidance.

On behalf of Board of Directors

Shri V.A.Vaishampayan
CHAIRMAN
01/06/2010

३१ मार्च २०१० अखेर

खर्च	३१ मार्च २०१० वर्ष अखेरीस	३१ मार्च २००९ वर्ष अखेरीस
१ ठेवी व कर्जावरील व्याज	१,८५,८७,६२	१,५३,३७,५५
२ नोकर वर्गाचा पगार, भत्ते,	२५,२४,६५	२३,४१,०५
३ संचालकांस मानधन	२,६५	२,९६
४ भाडे, कर, विमा व वीज	९,६८,३१	८,०७,१९
५ कायदा व व्यावसायिक तंत्राचे शुल्क	३५,२९	५२,५८
६ टपाल, तार व टेलिफोन खर्च	१,३०,०६	१,३६,६८
७ प्रवास खर्च	४७,९९	३८,२२
८ हिशोब तपासणी शुल्क	६८,८८	५६,०५
९ दुरुस्ती व देखभाल	१,५७,०२	१,९०,७५
१० मालमत्तेवरील घसारा	७,५०,४६	५,३४,६९
११ तारण पत्रांवरील कमी केलेले अधिमूल्य	५,००,९६	२,३४,००
१२ रोखे विक्रीवरील तोटा	०	२७,४८
१३ छपाई व लेखन सामग्री खर्च	९६,६०	६३,३०
१४ जाहिरात खर्च	३,२०,६२	२,६२,९८
१५ मालमत्ता विक्रीतील तोटा	२,३०	५,५४
१६ बँक चार्जेस	५७,८५	११,९९
१७ क्लिअरिंग आणि एनकोडींग चार्जेस	४३,३१	४७,२४
१८ सुरक्षा व्यवस्था खर्च	१,०२,५१	७६,८९
१९ करार खर्च	८१,५५	५६,८३
२० इतर खर्च	२,७६,६२	२,१२,२८
२१ निर्लेखित बुडीत कर्ज	१४,९८,४२	१,१२,६७
पुढील पानावर	२,६२,५३,६७	२,०६,०८,९२

संपलेल्या वर्षाचे नफा-तोटा पत्रक

(रुपये हजारात)

जमा	३१ मार्च २०१० वर्ष अखेरीस	३१ मार्च २००९ वर्ष अखेरीस
१ दिलेल्या कर्जावरील व्याज	१,८९,२४,२२	१,६६,३७,१६
२ गुंतवणुकीवरील व्याज	१,१३,१८,८०	८९,२०,१५
३ शेअर्सवरील लाभांश	४	९
४ वटणावळ व हुंडणावळ	५,९२,१०	६,०९,२६
५ सुरक्षा खण भाडे	८१,५८	७७,३२
६ सरकारी रोख्यांच्या उलाढालीवरील उत्पन्न	५९,५५	०
७ इतर उत्पन्न	९,०४,२८	७,९९,६६
८ निर्लेखित बुडीत कर्जातील वसुली	६९,०५	०
९ बुडीत व संशयित कर्ज निधीतील परतावा	१४,९८,४२	१,१२,६७
पुढील पानावर	३,३४,४८,०४	२,७१,५६,३१

३१ मार्च २०१० अखेर

खर्च	३१ मार्च २०१० वर्ष अखेरीस	३१ मार्च २००९ वर्ष अखेरीस
मागील पानावरून	२,६२,५३,६७	२,०६,०८,९२
२२ तरतूदी व संभाव्य देणी		
अ) बुडीत व संशयित कर्जे		
i) बुडीत व संशयित कर्जांची तरतूद	४,२५,००	११,१६,४६
ii) गुंतवणूकीच्या स्थानांतरावरील घसारा	०	५,४७,०८
ब) स्पेशल रिझर्व कलम ३६(१)(viii) अन्वये	२,३०,००	१,७५,००
क) ॲमोर्टायझेशन ऑफ कॉस्ट ऑफ ॲक्विझिशन		
नवजीवन नागरी सहकारी बँक लि.	६१,०९	६२,०८
श्री सद्गुरु जंगली महाराज सहकारी बँक लि.	५,७९,३८	६,३५,३४
२३ कर पूर्व नफा	५८,९८,९०	४०,११,४३
अ) आयकर	१५,३५,००	१६,००,००
ब) अनुषंगिक जादा फायद्यावरील कर	०	१३,०१
क) डिफर्ड टॅक्स	(५५,२९)	(३७,०९)
निव्वळ नफा	४४,१९,१९	२४,३५,४३
एकूण	३,३४,४८,०४	२,७१,५६,३१

श्री. वि. अ. वैशंपायन
अध्यक्ष

श्री. भा. वा. दाते
उपाध्यक्ष

- संचालक -

सौ. पद्मा बा. अय्यर, श्री. म. ध. खुताडे, श्री. र. खु. कनानी, श्री. सी. नंदगोपाळ मेनन, श्री. प्र. द. ठाकूर,
सौ. अ. रा. आपटे, श्री. र. खु. अगरवाल, श्री. ना. द. मांडगे, श्री. वि. म. पत्की

संपलेल्या वर्षाचे नफा-तोटा पत्रक

(रुपये हजारात)

जमा	३१ मार्च २०१० वर्ष अखेरीस	३१ मार्च २००९ वर्ष अखेरीस
मागील पानावरून	३,३४,४८,०४	२,७१,५६,३१
एकूण	३,३४,४८,०४	२,७१,५६,३१

आमच्या याच तारखेच्या अहवालानुसार
जोशी व करंदीकर
चार्टर्ड अकाऊंटंटस्

श्री. वि. म. करंदीकर
भागीदार
मै.नं. ०४२७४४
फर्म नं. १०४३५५W
वैधानिक लेखापरिक्षक

दि ठाणे जनता सहकारी बँक लिमिटेड करिता
श्री. र. ग. कर्वे

मुख्य कार्यकारी अधिकारी

३१ मार्च २०१० चा

भांडवल व देणी	परिशिष्ट	३१ मार्च २०१० रोजी	३१ मार्च २००९ रोजी
१ भाग भांडवल	A	४०,०८,९०	२७,५७,०८
२ राखीव व इतर निधी	B	२,९०,९३,३८	२,८१,९३,९७
३ ठेवी व इतर खाती	C	२७,९९,७२,८९	२३,४७,०५,४९
४ घेतलेले कर्जे	D	१,९२,७५,३०	१,३३,९७,२४
५ इतर देणी वसुलीची बिले (येणे बाजूप्रमाणे)		१२,५७,२८	१६,१८,०२
६ शाखा जुळवणी		०	०
७ थकीत व्याज तरतूद		५४,०२,८७	७९,६२,७९
८ देणे व्याज		१२,४५,०६	९,२३,२०
९ इतर देणी	E	१,२८,१८,२१	१,१५,१९,९४
१० ॲमोर्टायझेशन रिझर्व	F	२०,३५,८७	१३,९५,४०
११ नफा / तोटा	G	४४,१९,२९	२४,३५,५२
एकूण		३५,९५,२९,०५	३०,४७,४८,६५
संभाव्य देणी	P	१,०९,२२,६९	१,१३,०२,६५

श्री. वि. अ. वैशंपायन
अध्यक्ष

श्री. भा. वा. दाते
उपाध्यक्ष

- संचालक -

सौ. पद्मा बा. अय्यर, श्री. म. ध. खुताडे, श्री. र. खु. कनानी, श्री. सी. नंदगोपाळ मेनन, श्री. प्र. द. ठाकूर,
सौ. अ. रा. आपटे, श्री. र. खु. अगरवाल, श्री. ना. द. मांडगे, श्री. वि. म. पत्की

ताळेबंद

(रुपये हजारात)

जिंदगी व येणी	परिशिष्ट	३१ मार्च २०१० रोजी	३१ मार्च २००९ रोजी
१ रोख व बँकेतील शिल्लक	H	१,९९,००,७८	१,५५,७७,८५
२ बँकांमधील जमा	I	३,२०,९१,६४	१,९४,२३,६९
३ मागणी योग्य ठेव/सीबीएलओ लेंडिंग		०	०
४ गुंतवणूक	J	११,००,२७,७२	९,०३,८२,१०
५ दिलेली कर्जे	K	१६,७९,०७,९७	१५,०६,६१,६१
६ येणे व्याज अ) गुंतवणुक व कर्मचारी कर्जे ब) बुडीत व संशयित कर्जावरील (उलट बाजू प्रमाणे)	L	४६,२४,८१ ५४,०२,८७	३४,७३,०४ ७९,६२,७९
७ शाखा जुळवणी		३९,५१	४६,०२
८ इतर देणी वसुलीची बिल (देणे बाजूप्रमाणे)		१२,५७,२८	१६,१८,०२
९ स्थावर मालमत्ता	M	४८,०९,८०	१९,८२,६५
१० भांडवली खर्च (प्रलंबित)		१,७९,२२	४,०५,४४
११ इतर जिंदगी	N	९८,९४,३४	९७,२६,९५
१२ कॉस्ट ऑफ अॅक्विझिशन	O	३३,९३,११	३४,८८,४९
एकूण		३५,९५,२९,०५	३०,४७,४८,६५

आमच्या याच तारखेच्या अहवालानुसार
जोशी व करंदीकर
चार्टर्ड अकाऊंटंटस्

श्री. वि. म. करंदीकर
भागीदार
मै.नं.०४२७४४
फर्म नं.१०४३५५w
वैधानिक लेखापरिक्षक

दि ठाणे जनता सहकारी बँक लिमिटेड करिता
श्री. र. ग. कर्वे

मुख्य कार्यकारी अधिकारी

परिशिष्ट

	३१ मार्च २०१० रोजी	३१ मार्च २००९ रोजी
परिशिष्ट A - भांडवल		
अधिकृत भांडवल(१,००,००,००० भाग प्रत्येकी रु. ५०/- चे)	५०,००,००	५०,००,००
भरणा झालेले भांडवल(८०,१७,७९४ भाग प्रत्येकी रु. ५०/- चे)	४०,०८,९०	२७,५७,०८
परिशिष्ट B - राखीव व इतर निधी		
i) वैधानिक राखीव निधी	१,२६,७२,१९	१,०९,७७,३५
ii) इमारत निधी	२४,००,००	२४,००,००
iii) बुडीत व संशयीत कर्ज निधी	८३,८८,६१	९५,८१,९६
iv) उत्पादक जिंदगीसाठी संभाव्य तरतूद	६,२४,९०	६,२४,९०
v) गुंतवणूक चढ-उतार निधी	२३,२४,४६	२३,२४,४६
vi) गुंतवणूक घसारा तरतूद निधी	९,४६,४६	९,४६,४६
vii) सभासद कल्याण निधी	८१,४३	७४,३१
viii) सेवक कल्याण निधी	०	३,००
ix) तंत्रज्ञान विकास निधी	६,००,००	६,००,००
x) इमारत पुनर्मुल्यांकन निधी	२,१४,१८	२,१४,१८
xi) विशेष निधी (आयकर कलम ३६(१)(viii) अन्वये)	५,५३,००	३,२३,००
xii) बुडीत व संशयीत गुंतवणूक निधी तरतूद	४४,३५	४४,३५
xiii) धर्मादाय निधी	२५	०
xiv) संभाव्य निधी	२,४३,५५	०
एकूण	२,९०,९३,३८	२,८१,१३,९७
परिशिष्ट C - ठेवी व इतर खाती		
१ चालू ठेवी		
i) वैयक्तिक ठेवीदार	२,१६,२६,५५	१,५३,१९,१४
ii) इतर सोसायटीज	१,१०,११	५४,४२
एकूण	२,१७,३६,६६	१,५३,७३,५६
२ बचत ठेवी		
i) वैयक्तिक ठेवीदार	६,९८,५६,३८	५,४९,११,७८
ii) इतर सोसायटीज	२६,३३,७४	२१,०५,५०
एकूण	७,२४,९०,१२	५,७०,१७,२८
३ मुदत ठेवी		
i) वैयक्तिक ठेवीदार	१७,११,८६,३४	१५,१५,७५,०३
ii) इतर सोसायटीज	६२,५८,०२	५०,१७,३०
एकूण	१७,७४,४४,३६	१५,६५,९२,३३
४ मुदतपूर्ण मुदत ठेवी	८३,०१,७५	५७,२२,३२
एकूण (१+२+३+४)	२७,९९,७२,८९	२३,४७,०५,४९

परिशिष्ट

(रुपये हजारात)

	३१ मार्च २०१० रोजी	३१ मार्च २००९ रोजी
परिशिष्ट D - घेतलेली कर्जे		
राष्ट्रीय आवास बँकेकडून कर्जे	८१,०७,०६	८०,७६,७०
सीबीएल ओ कर्जे	१,११,५२,७६	५२,१९,५६
मुदत ठेवीवरील कर्जे	१५,४८	२०,९८
एकूण	१,९२,७५,३०	१,३३,१७,२४
परिशिष्ट E - इतर देणी		
i) वैयक्तिक ठेवीदार किरकोळ देणी (संडी क्रेडीटर्स)	१,०८,७२	१,६४,६६
ii) सरचार्ज पेएबल (वसुली)	६,६२	६,०४
iii) देणी खर्चाची तरतूद	३,९९,८१	१,८१,०१
iv) आगाऊ वटणावळ(मुद्रांक शुल्क)/आगाऊ व्याज(गृह कर्जे)	५,९३	६,७०
v) पे स्लीप पेएबल	१४,०९,७६	८,६२,५२
vi) ड्राफ्ट पेएबल	१५,४१	१३,८२
vii) शेअर सस्पेंस/ नाममात्र सभासद शुल्क	३,१८	१९,०५
viii) बी.सी.टी.टी. पेएबल	०	३,३९
ix) टी. डी. एस. पेएबल	५१,९०	४१,७०
x) सेवा कर पेएबल	१२,३५	१४,१२
xi) क्लिअरिंग अँडजेस्टमेंट कर्जे	१४,७२	१३,७८
xii) आयकर तरतूद	४६,२२,००	४२,७५,००
xiii) देय लाभांश	३४,४२	३५,४७
xiv) शेअर्स कलेक्शन अकाउन्ट (अँक्वॉयर्ड बँक)	१०,४०,७७	१०,४०,७७
xv) इतर मालमत्तेसाठी तरतूद	४८,४१,८९	४८,४१,९१
xvi) एच डी एफ सी अँट पार चेक पेएबल	२,५०,७३	०
एकूण	१,२८,१८,२१	१,१५,१९,९४
परिशिष्ट F - ऑमोर्टायझेशन रिझर्व		
नवजीवन नागरी सहकारी बँक लि.	१,८३,२६	१,२२,१८
श्री सदगुरु जंगली महाराज सहकारी बँक लि.	१८,५२,६१	१२,७३,२२
एकूण	२०,३५,८७	१३,९५,४०

परिशिष्ट

	३१ मार्च २०१० रोजी	३१ मार्च २००९ रोजी
परिशिष्ट G - नफा तोटा		
मागील वर्षाचा नफा	२४,३५,५२	२४,३०,१९
वजा: नफा वाटणी		
i) वैधानिक राखीव निधी	१६,०४,२५	१५,६०,८०
ii) भागधारकांस लाभांश	३,४०,००	२,३५,००
iii) धर्मदाय निधी	२४,३५	२४,३०
iv) सभासद कल्याण निधी	१०,००	१०,००
v) गुंतवणूक चढउतार निधी	०	६,००,००
vi) सहकारी शिक्षण निधी	२४,३५	०
vii) कर्मचारी सानुग्रह निधी	१,८८,९२	०
viii) संधाव्य निधी	२,४३,५५	०
मागील वर्षाचा शिल्लक नफा	१०	९
अधिक: चालूवर्षाचा नफा	४४,१९,१९	२४,३५,४३
एकूण	४४,१९,२९	२४,३५,५२
परिशिष्ट H - रोख व बँकेतील शिल्लक		
i) हातातील रोख रक्कम	२०,१३,६२	१९,०१,४१
चालू ठेवी जमा		
ii) रिझर्व बँक ऑफ इंडिया शिल्लक	१,७१,६७,४२	१,३२,१५,९४
iii) स्टेट बँक आणि इतर राष्ट्रीयकृत बँका	२,२५,७९	१,७६,०९
iv) राज्य सहकारी बँक	९	२५,१८
v) जिल्हा मध्यवर्ती सहकारी बँक	४,८६	११,८४
vi) इतर बँका	४,८९,००	२,४७,३९
एकूण	१,९९,००,७८	१,५५,७७,८५
परिशिष्ट I - इतर बँकेतील जमा		
i) राज्य / जिल्हा मध्यवर्ती सहकारी बँक मुदत ठेवी	१,००	१,०१,००
ii) स्टेट बँक आणि इतर राष्ट्रीयकृत बँका मुदत ठेवी	१,९२,३४,३०	४१,१०,००
iii) इतर बँका मुदत ठेवी	१,२८,५६,३४	१,५२,१२,६९
एकूण	३,२०,९१,६४	१,९४,२३,६९
परिशिष्ट J - गुंतवणूक		
i) सरकारी तारणपत्रे	८,७६,६६,५५	६,९०,९७,३६
ii) इतर विश्वस्त तारणपत्रे	५०,००	५०,००
iii) इतर सहकारी संस्थांचे शेअर्स	४४,६९	४४,६९
iv) रोखे व अपरीवर्तनीय तारणपत्रे	२,२२,६६,४८	१,८४,६६,४८
v) सर्टीफिकेट्स ऑफ डिपॉझिट	०	८,९८,३२
vi) कर्मांशियल पेपर	०	१३,७५,२५
vii) म्युच्युअल फंड	०	४,५०,००
एकूण	११,००,२७,७२	९,०३,८२,१०

परिशिष्ट

(रुपये हजारात)

	३१ मार्च २०१० रोजी	३१ मार्च २००९ रोजी
परिशिष्ट K - दिलेली कर्जे		
१) अल्प मुदत कर्जे, कॅश क्रेडीट, ओव्हरड्राफ्ट व, वसूलीची बीले		
i) सरकारी व इतर तारण कर्जे	५,६४,२९	५३,४९,७८
ii) इतर नजरगहाण तारण कर्जे	६,२८,३३,०१	५,५२,५१,८४
iii) विना तारण कर्जे	६,०८,०५	७,६०,५३
वैयक्तीक कर्जे (मागील वर्षी - ६८,४७,८३)	६९,७६,१५	
थकबाकी कर्जे (मागील वर्षी - ५०,८२,५२)	३०,२०,०२	
बुडीत व संशयीत कर्जे (मागील वर्षी - ४२,९४,३५) (पूर्ण तरतूद)	२६,८३,११	
एकूण (१)	६,४०,०५,३५	६,१३,६२,१५
२) मध्यम मुदत कर्जे		
i) सरकारी व इतर तारण कर्जे	१,७२,९८	९५,५७
ii) इतर नजरगहाण तारण कर्जे	३,०२,१८,८८	२,७६,९८,३२
iii) विना तारण कर्जे	११,९२,०५	१६,७३,५५
वैयक्तीक कर्जे (मागील वर्षी - ८६,९२,८९)	९३,८२,६१	
थकबाकी कर्जे (मागील वर्षी - २८,५६,११)	३६,१९,६५	
बुडीत व संशयीत कर्जे (मागील वर्षी - ३०,५९,०१) (पूर्ण तरतूद)	२६,३५,६६	
एकूण (२)	३,१५,८३,९१	२,९४,६७,४४
३) दिर्घ मुदत कर्जे		
i) सरकारी व इतर तारण कर्जे	५८,१३	२०,७४
ii) इतर नजरगहाण तारण कर्जे	७,१२,६५,९०	५,७९,६८,२१
iii) विना तारण कर्जे	९,९४,६८	१८,४३,०७
वैयक्तीक कर्जे (मागील वर्षी - ३,२६,९२,०२)	३,७८,०९,६७	
थकबाकी कर्जे (मागील वर्षी - २०,८०,८१)	२५,०२,११	
बुडीत व संशयीत कर्जे (मागील वर्षी - २२,२८,५७) (पूर्ण तरतूद)	२४,६४,१४	
एकूण (३)	७,२३,१८,७१	५,९८,३२,०२
एकूण (१+२+३)	१६,७९,०७,९७	१५,०६,६१,६१
परिशिष्ट L - व्याज येणे		
i) गुंतवणूकीवरील	४२,०३,२२	३०,९३,०२
ii) कर्मचारी गृह कर्जावरील	४,२१,५९	३८०,०२
एकूण	४६,२४,८१	३४,७३,०४

परिशिष्ट M: स्थावर मालमत्ता

मालमत्तेचे वर्णन	ग्रॉस ब्लॉक						घसारा				नेट ब्लॉक	
	चालू बाकी मुळ किंमत ३१.३.०९ रोजी	खरेदी		विक्री / इतर वर्गवारी	अखेरची बाकी मुळ किंमत ३१.३.१० रोजी	३१.३.०९ पर्यंत	वर्ष अखेर ३१.३.१० साठी	विक्री / इतर वर्गवारी	३१.३.१० पर्यंत	पुस्तकी किंमत ३१.३.०९ रोजी	पुस्तकी किंमत ३१.३.१० रोजी	
		०१.१०.२००९ पूर्वी	०१.१०.२००९ आणि नंतर									
जमीन व इमारत	९,००,७२	४,५३,८२	२०,९४,८६	(१८,२३)	३४,३१,१७	६६,८८	२,१०,०९	-	२,७६,९७	८,३३,८४	३१,५४,२०	
फर्निचर, फिक्स्चर्स	६,५७,०८	९५,४०	१,५०,८७	(१४,६७)	८,८८,६८	१,१३,०१	१,२१,३२	(२,५९)	२,३१,७४	५,४४,०७	६,५६,९४	
प्लॅट व मशिनरी	२,३२,१९	६२,८६	१,१२,२६	(८,२५)	३,९९,०६	५३,४३	७६,३८	(३)	१,२९,७८	१,७८,७६	२,६९,२८	
संगणक व इतर सामुग्री	६,२२,४१	२,१२,६३	२,२४,६८	३,२१	१०,६२,९३	२,८७,७२	३,१३,३९	(१,८६)	५,९९,२५	३,३४,६९	४,६३,६८	
वाहने	३५,०८	१५,७०	५०,००	(१६,१३)	८४,६५	७,२७	१२,३०	(३,५१)	१६,०६	२७,८१	६८,५९	
भाडेव्यावहारील जागेचा भांडवली खर्च	६९,८६	४१,२०	९८,७८	११,७८	२,२१,६२	६,३८	१६,९८	१,१५	२४,५१	६३,४८	१,९७,११	
एकूण	२५,१७,३४	८,८१,६१	२७,३१,४५	(४२,२९)	६०,८८,११	५,३४,६९	७,५०,४६	(६,८४)	१२,७८,३१	१९,८२,६५	४८,०९,८०	

परिशिष्ट

(रुपये हजारात)

	३१ मार्च २०१० रोजी	३१ मार्च २००९ रोजी
परिशिष्ट N - इतर जिंदगी		
i) किरकोळ येणी	४३,३५	४८,०१
ii) लेखन सामुग्री	८५,६३	८३,२८
iii) अनामत रक्कम	३१,६२	३०,३८
iv) न वापरलेले स्टॅम्प्स	१,१२	१,१७
v) सेवाकर येणे	११,२९	७,२७
vi) जागेसाठी अनामत रक्कम	१,६३,७१	१,०५,२५
vii) आगाऊ फ्रॅकींग खर्च	३,५४,३३	६७,२०
viii) डिफर्ड टॅक्स असेट	८८,६८	३३,३९
ix) डिफर्ड रेव्हिन्यु एक्स्पेंडिचर	०	२,२७,१४
x) आगाऊ केलेला खर्च	१८,३५	११,३७
xi) आगाऊ भरलेला आयकर	४२,२९,७०	४२,५५,०९
xii) अन्य जिंदगी	२४,६७	१५,४९
xii) इतर मालमत्ता	४८,४१,८९	४८,४१,९१
एकूण	९८,९४,३४	९७,२६,९५
परिशिष्ट O - कॉस्ट ऑफ ऑक्विझिशन		
नवजीवन नागरी सहकारी बँक लि.	३,०५,४४	३,०५,४४
श्री सदगुरु जंगली महाराज सहकारी बँक लि.	३०,८७,६७	३१,८३,०५
एकूण	३३,९३,११	३४,८८,४९
परिशिष्ट P - संभाव्य देणी		
बँक हमी पत्रे	६८,७२,०३	७३,१४,७७
पत पत्रे	४०,५०,६६	३९,८७,८८
एकूण	१,०९,२२,६९	१,१३,०२,६५

PROFIT AND LOSS ACCOUNT FOR

EXPENDITURE		Year ended 31 Mar 2010	Year ended 31 Mar 2009
1	Interest on Deposits & Borrowings	1,85,87,62	1,53,37,55
2	Salaries and allowances	25,24,65	23,41,05
3	Directors and local committee members fees	2,65	2,96
4	Rent, Rate, Taxes, Insurance and Lighting	9,68,31	8,07,19
5	Legal and Professional Charges	35,29	52,58
6	Postage, Telegrams and Telephone Charges	1,30,06	1,36,68
7	Travelling and Conveyance	47,99	38,22
8	Audit Fees	68,88	56,05
9	Repairs and Maintenance	1,57,02	1,90,75
10	Depreciation on Fixed Assets	7,50,46	5,34,69
11	Amortisation of Premium on Securities	5,00,96	2,34,00
12	Loss on sale of Securities	0	27,48
13	Printing and Stationery	96,60	63,30
14	Advertisement	3,20,62	2,62,98
15	Loss on sale of Assets	2,30	5,54
16	Bank charges	57,85	11,99
17	Clearing & Encoding Charges	43,31	47,24
18	Security Charges	1,02,51	76,89
19	Contractual Expenses	81,55	56,83
20	Other Expenses	2,76,62	2,12,28
21	Bad debts Written Off	14,98,42	1,12,67
Balance c/f		2,62,53,67	2,06,08,92

THE YEAR ENDED 31st MARCH 2010

(Rs. in Thousands)

INCOME	Year ended 31 Mar 2010	Year ended 31 Mar 2009
1 Interest on Advances	1,89,24,22	1,66,37,16
2 Interest on Investment	1,13,18,80	89,20,15
3 Dividend on shares	4	9
4 Commission, Exchange and Brokerage	5,92,10	6,09,26
5 Rent on Safe Deposit Lockers	81,58	77,32
6 Income from sale of securities	59,55	0
7 Other Income	9,04,28	7,99,66
8 Written off Bad Debts recovered	69,05	0
9 BDDR Written Back	14,98,42	1,12,67
Balance c/f	3,34,48,04	2,71,56,31

BALANCE SHEET AS ON

CAPITAL & LIABILITIES	Schedule	As on 31 Mar 2010	As on 31 Mar 2009
(1) CAPITAL	A	40,08,90	27,57,08
(2) RESERVE FUND AND OTHER RESERVES	B	2,90,93,38	2,81,13,97
(3) DEPOSITS AND OTHER ACCOUNTS	C	27,99,72,89	23,47,05,49
(4) BORROWINGS	D	1,92,75,30	1,33,17,24
(5) BILLS FOR COLLECTION BEING BILLS FOR RECEIVABLE (as per Contra)		12,57,28	16,18,02
(6) BRANCH ADJUSTMENTS		0	0
(7) OVERDUE INTEREST RESERVE		54,02,87	79,62,79
(8) INTEREST PAYABLE		12,45,06	9,23,20
(9) OTHER LIABILITIES	E	1,28,18,21	1,15,19,94
(10) AMORTISATION RESERVE	F	20,35,87	13,95,40
(11) PROFIT & LOSS	G	44,19,29	24,35,52
GRAND TOTAL		35,95,29,05	30,47,48,65
CONTINGENT LIABILITIES	P	1,09,22,69	1,13,02,65

Shri V. A. Vaishampayan
CHAIRMAN

Shri B. V. Date
VICE CHAIRMAN

-Directors-

**Mrs. P. B. Iyer, Shri M. D. Khutade, Shri R. K. Kanani, Shri C. N. Menon, Shri P. D. Thakur,
Mrs. A.R. Apte, Shri R. K. Agarwal, Shri N. D. Mandge, Shri V. M. Patki.**

PROFIT AND LOSS ACCOUNT FOR

EXPENDITURE	Year ended 31 Mar 2010	Year ended 31 Mar 2009
Balance b/f	2,62,53,67	2,06,08,92
22 PROVISIONS AND CONTINGENCIES		
A) Bad & Doubtful Debts		
i) Amount Provided for Bad and Doubtful Debts	4,25,00	11,16,46
ii) Expenditure Provision & Contingencies	0	5,47,08
B) Special Reserve u/s 36(1) (viii)	2,30,00	1,75,00
C) Amortisation of Cost of Acquired Banks		
Navjeevan Nagari Sahakari Bank Ltd.	61,09	62,08
Shree Sadguru Jangli Maharaj Sahakari Bank Ltd.	5,79,38	6,35,34
23 PROFIT BEFORE TAX	58,98,90	40,11,43
Income Tax	15,35,00	16,00,00
Fringe Benefit Tax	0	13,01
Deferred Tax	(55,29)	(37,01)
NET PROFIT	44,19,19	24,35,43
TOTAL	3,34,48,04	2,71,56,31

Shri V. A. Vaishampayan
CHAIRMAN

Shri B. V. Date
VICE CHAIRMAN

-Directors-

**Mrs. P. B. Iyer, Shri M. D. Khutade, Shri R. K. Kanani, Shri C. N. Menon, Shri P. D. Thakur,
Mrs. A.R. Apte, Shri R. K. Agarwal, Shri N. D. Mandge, Shri. V. M. Patki.**

THE YEAR ENDED 31st MARCH 2010

(Rs. in Thousands)

I N C O M E	Year ended 31 Mar 2010	Year ended 31 Mar 2009
Balance b/f	3,34,48,04	2,71,56,31
TOTAL	3,34,48,04	2,71,56,31

As per our report of even date
For JOSHI & KARANDIKAR
 Chartered Accountants

Shri V. M. Karandikar
 Partner
 Statutory Auditors
 Mem. No. 042744
 Firm Reg No. 104355w

For The Thane Janata Sahakari Bank Limited
Shri R. G. Karve
 Chief Executive Officer

31ST MARCH 2010

(Rs. in Thousands)

PROPERTY & ASSETS	Schedule	As on 31 Mar 2010	As on 31 Mar 2009
(1) CASH AND BANK BALANCES	H	1,99,00,78	1,55,77,85
(2) BALANCES WITH OTHER BANKS	I	3,20,91,64	1,94,23,69
(3) MONEY AT CALL & SHORT NOTICE/CBLO		0	0
(4) INVESTMENTS	J	11,00,27,72	9,03,82,10
(5) ADVANCES	K	16,79,07,97	15,06,61,61
(6) INTEREST RECEIVABLE			
(a) on Investments and Staff Loan	L	46,24,81	34,73,04
(b) on Advances (considered bad & doubtful of recovery) (as per Contra)		54,02,87	79,62,79
(7) BRANCH ADJUSTMENTS		39,51	46,02
(8) BILLS RECEIVABLE BEING BILLS FOR COLLECTION (as per Contra)		12,57,28	16,18,02
(9) FIXED ASSETS	M	48,09,80	19,82,65
(10) CAPITAL WORK IN PROGRESS		1,79,22	4,05,44
(11) OTHER ASSETS	N	98,94,34	97,26,95
(12) COST OF ACQUISITION	O	33,93,11	34,88,49
GRAND TOTAL		35,95,29,05	30,47,48,65

As per our report of even date
For **JOSHI & KARANDIKAR**
Chartered Accountants

Shri V. M. Karandikar
Partner
Statutory Auditors
Mem. No. 042744
Firm Reg No. 104355w

For The Thane Janata Sahakari Bank Limited
Shri R. G. Karve
Chief Executive Officer

SCHEDULES

	As on 31 Mar 2010	As on 31 Mar 2009
SCHEDULE A - CAPITAL		
Authorised Capital		
1,00,00,000 Shares of Rs. 50/- each	50,00,00	50,00,00
Issued, Subscribed and Paid-up Capital		
80,17,794 Shares of Rs.50/- each	40,08,90	27,57,08
SCHEDULE B - RESERVE FUND AND OTHER RESERVES		
i) Statutory Reserve	1,26,72,19	1,09,77,35
ii) Building Fund	24,00,00	24,00,00
iii) Bad & Doubtful Debts Reserve	83,88,61	95,81,96
iv) Contingent Provision Against Standard Assets	6,24,90	6,24,90
v) Investment Fluctuation Reserve	23,24,46	23,24,46
vi) Investment Depreciation Reserve	9,46,46	9,46,46
vii) Members Welfare Fund	81,43	74,31
viii) Staff Welfare Fund	0	3,00
ix) Technology Development Fund	6,00,00	6,00,00
x) Building Revaluation Reserve	2,14,18	2,14,18
xi) Special Reserve u/s 36 (1)(viii) of Income Tax Act 1961	5,53,00	3,23,00
xii) Provision for Bad & Doubtful Investments	44,35	44,35
xiii) Charitable Fund	25	0
xiv) Contingency Reserve	2,43,55	0
Total	2,90,93,38	2,81,13,97
SCHEDULE C - DEPOSITS AND OTHER ACCOUNTS		
I Current Deposits		
i) Individuals	2,16,26,55	1,53,19,14
ii) Other societies	1,10,11	54,42
Total	2,17,36,66	1,53,73,56
II Savings Deposits		
i) Individuals	6,98,56,38	5,49,11,78
ii) Other societies	26,33,74	21,05,50
Total	7,24,90,12	5,70,17,28
III Term Deposits		
i) Individuals	17,11,86,34	15,15,75,03
ii) Other societies	62,58,02	50,17,30
Total	17,74,44,36	15,65,92,33
IV Matured Deposits	83,01,75	57,22,32
Total (I+II+III+IV)	27,99,72,89	23,47,05,49

SCHEDULES

(Rs. in Thousands)

	As on 31 Mar 2010	As on 31 Mar 2009
SCHEDULE D - BORROWINGS		
Refinance from National Housing Bank	81,07,06	80,76,70
CBLO Borrowings	1,11,52,76	52,19,56
Overdraft against Fixed Deposit	15,48	20,98
Total	1,92,75,30	1,33,17,24
SCHEDULE E - OTHER LIABILITIES		
i) Sundry Creditors	1,08,72	1,64,66
ii) Surcharge Payable (Recovery)	6,62	6,04
iii) Provision for Expenses	3,99,81	1,81,01
iv) Advance comm. on franking / Advance int. recd. on Hsg. Loan	5,93	6,70
v) Payslip Payable	14,09,76	8,62,52
vi) Draft Payable	15,41	13,82
vii) Share Suspense / Nominal Membership fee	3,18	19,05
viii) BCTT Payable	0	3,39
ix) TDS Payable	51,90	41,70
x) Service Tax Payable	12,35	14,12
xi) Loan Clearing Adjustment / Clearing Adjustment	14,72	13,78
xii) Provision for Income Tax	46,22,00	42,75,00
xiii) Unclaimed Dividend	34,42	35,47
xiv) Share Collection Account - [Acquired Banks]	10,40,77	10,40,77
xv) Provision for Miscellaneous Asset	48,41,89	48,41,91
xvi) HDFC Bank At Par Cheques Payable	2,50,73	0
Total	1,28,18,21	1,15,19,94
SCHEDULE F - AMORTISATION RESERVE		
Navjeevan Nagari Sahakari Bank Ltd.	1,83,26	1,22,18
Shree Sadguru Jangli Maharaj Sahakari Bank Ltd.	18,52,61	12,73,22
Total	20,35,87	13,95,40

SCHEDULES

	As on 31 Mar 2010	As on 31 Mar 2009
SCHEDULE G - PROFIT & LOSS		
Profit as per last Balance Sheet	24,35,52	24,30,19
Less : Appropriations		
i) Statutory Reserve	16,04,25	15,60,80
ii) Dividend for Shareholders	3,40,00	2,35,00
iii) Charitable Fund	24,35	24,30
iv) Members Welfare Fund	10,00	10,00
v) Investment Fluctuation Reserve	0	6,00,00
vi) Co-operative Education Fund	24,35	0
vii) Exgratia to Employees	1,88,92	0
viii) Contingency Reserve	2,43,55	0
Profit for the last year	10	9
Add: Net Profit for the year	44,19,19	24,35,43
Total	44,19,29	24,35,52
SCHEDULE H - CASH AND BANK BALANCES		
i) Cash in Hand	20,13,62	19,01,41
Current Deposits		
ii) Balances with Reserve Bank of India	1,71,67,42	1,32,15,94
iii) Balances with SBI and Nationalised Banks	2,25,79	1,76,09
iv) Balances with State Co-operative Bank	9	25,18
v) Balances with District Central Co-operative Banks	4,86	11,84
vi) Balances with other Banks	4,89,00	2,47,39
Total	1,99,00,78	1,55,77,85
SCHEDULE I - BALANCES WITH OTHER BANKS		
i) Fixed Deposit with State / District Central Co-op Banks	1,00	1,01,00
ii) Fixed Deposit with SBI and Nationalised Banks	1,92,34,30	41,10,00
iii) Fixed Deposit with other Banks	1,28,56,34	1,52,12,69
Total	3,20,91,64	1,94,23,69
SCHEDULE J - INVESTMENTS		
i) Government Securities	8,76,66,55	6,90,97,36
ii) Other Trustee Securities	50,00	50,00
iii) Shares in other Co-op. Institutions	44,69	44,69
iv) Bonds & NCDs	2,22,66,48	1,84,66,48
v) Certificate of Deposits	0	8,98,32
vi) Commercial Paper	0	13,75,25
vii) Mutual Funds	0	4,50,00
Total	11,00,27,72	9,03,82,10

SCHEDULES

(Rs. in Thousands)

	As on 31 Mar 2010	As on 31 Mar 2009
SCHEDULE K - ADVANCES		
I Short term loans, cash credits, overdrafts and bills discounted		
a)Govt. and Other Approved Securities	5,64,29	53,49,78
b)Other Tangible Securities	6,28,33,01	5,52,51,84
c)Unsecured Advances / Surety Loans with or without Collateral Securities	6,08,05	7,60,53
Of the advances, amount due from individuals [P.Y. Rs.68,47,83]	69,76,15	
Of the advances, amount overdue [P.Y. Rs.50,82,52]	30,20,02	
Considered Bad and Doubtful of recovery [P.Y. Rs.42,94,35] [Fully Provided for]	26,83,11	
Total (I)	6,40,05,35	6,13,62,15
II Medium Term Loans of which secured against		
a)Govt. and Other Approved Securities	1,72,98	95,57
b)Other Tangible Securities	3,02,18,88	2,76,98,32
c)Unsecured Advances / Surety Loans with or without Collateral Securities	11,92,05	16,73,55
Of the advances, amount due from individuals [P.Y. Rs.86,92,89]	93,82,61	
Of the advances, amount overdue [P.Y. Rs.28,56,11]	36,19,65	
Considered Bad and Doubtful of recovery [P.Y. Rs.30,59,01] [Fully Provided for]	26,35,66	
Total (II)	3,15,83,91	2,94,67,44
III Long Term Loans of which secured against		
a)Govt. and Other Approved Securities	58,13	20,74
b)Other Tangible Securities	7,12,65,90	5,79,68,21
c)Unsecured Advances / Surety Loans with or without Collateral Securities	9,94,68	18,43,07
Of the advances, amount due from individuals [P.Y. Rs.3,26,92,02]	3,78,09,67	
Of the advances, amount overdue [P.Y. Rs.20,80,81]	25,02,11	
Considered Bad and Doubtful of recovery [P.Y. Rs.22,28,57] [Fully Provided for]	24,64,14	
Total (III)	7,23,18,71	5,98,32,02
Total (I)+(II)+(III)	16,79,07,97	15,06,61,61
SCHEDULE L - INTEREST RECEIVABLE		
i) On Investments	42,03,22	30,93,02
ii) On Staff Housing Loans	4,21,59	3,80,02
Total	46,24,81	34,73,04

SCHEDULE M - FIXED ASSETS

ASSET DESCRIPTION	GROSS BLOCK						DEPRECIATION				NET BLOCK		
	Opening Balance	Addition		Closing Balance	Upto	For the year ended	Sale/Other Adjustments	Upto	WDV as on	WDV as on	Sale/Other Adjustments	Upto	WDV as on
		Cost as on	Before										
	31.3.09	01.10.2009	01.10.2009	31.3.10	31.3.09	31.3.2010	31.3.2010	31.3.2010	31.3.2009	31.3.2010	31.3.2010	31.3.2010	31.3.2010
LAND & PREMISES	9,00,72	4,53,82	20,94,86	34,31,17	66,88	2,10,09	-	2,76,97	8,33,84	31,54,20			
FURNITURE & FIXTURE	6,57,08	95,40	1,50,87	8,88,68	1,13,01	1,21,32	(2,59)	2,31,74	5,44,07	6,56,94			
PLANT & MACHINERY	2,32,19	62,86	1,12,26	3,99,06	53,43	76,38	(3)	1,29,78	1,78,76	2,69,28			
COMPUTER & PERIPHERALS	6,22,41	2,12,63	2,24,68	10,62,93	2,87,72	3,13,39	(1,86)	5,99,25	3,34,69	4,63,68			
VEHICLES	35,08	15,70	50,00	84,65	7,27	12,30	(3,51)	16,06	27,81	68,59			
CAPITAL EXPENDITURE ON RENTAL PREMISES	69,86	41,20	98,78	2,21,62	6,38	16,98	1,15	24,51	63,48	1,97,11			
TOTAL	25,17,34	8,81,61	27,31,45	60,88,11	5,34,69	7,50,46	(6,84)	12,78,31	19,82,65	48,09,80			

SCHEDULES

(Rs. in Thousands)

	As on 31 Mar 2010	As on 31 Mar 2009
SCHEDULE N - OTHER ASSETS		
i) Sundry Debtors	43,35	48,01
ii) Stock of Stationery	85,63	83,28
iii) Security Deposits	31,62	30,38
iv) Unused Stamps	1,12	1,17
v) Service Tax / CENVAT Receivable	11,29	7,27
vi) Deposit for Premises	1,63,71	1,05,25
vii) Advance for franking	3,54,33	67,20
viii) Deferred Tax Asset	88,68	33,39
ix) Deferred Revenue Expenditure	0	2,27,14
x) Prepaid Expenses	18,35	11,37
xi) Advance Income Tax	42,29,70	42,55,09
xii) Other Assets	24,67	15,49
xiii) Miscellaneous Assets	48,41,89	48,41,91
Total	98,94,34	97,26,95
SCHEDULE O - COST OF ACQUISITION		
Navjeevan Nagari Sahakari Bank Ltd.	3,05,44	3,05,44
Shree Sadguru Jangli Maharaj Sahakari Bank Ltd.	30,87,67	31,83,05
Total	33,93,11	34,88,49
SCHEDULE P - CONTINGENT LIABILITIES		
i) Bank Guarantees	68,72,03	73,14,77
ii) Letter of Credit	40,50,66	39,87,88
Total	1,09,22,69	1,13,02,65

Notes forming part of Balance Sheet as on 31st March,2010 and Profit & Loss A/c for the year ended 31st March,2010

I. SIGNIFICANT ACCOUNTING POLICIES:

1) ACCOUNTING CONVENTION:

The Financial Statements have been prepared following the going concern concept on historical cost basis under accrual system of accounting and conform to the generally accepted accounting practices and applicable statutory provisions prevailing among co-operative Banks in India except otherwise stated.

2) USE OF ESTIMATES:

The presentation of financial statements, in conformity with generally accepted accounting principles, requires management to make estimates and assumptions that effect the reported amounts of assets and liabilities, revenues and expenses and disclosure of contingent liabilities at the date of the financial statements. Actual results could differ from those estimates. Management believes that the estimates used in the preparation of the financial statements are prudent and reasonable. Any revisions to the accounting estimates are recognised prospectively in the current and future periods.

3) INVESTMENTS:

3.1 Investments other than in those held against Term Deposits with Banks / Institutions / Mutual Fund / Certificate of Deposits and Shares of Co-op Institutions are classified into "Held For Trading" (HFT), "Available For Sale" (AFS), and "Held To Maturity" (HTM) categories in accordance with the Reserve Bank of India (RBI) guidelines on Classification and Valuation of Investments for all Primary (Urban) Co-operative Banks.

3.2 Investments under Held to Maturity category are carried at Book Value. The premium paid, if any, on the investments under this category is amortised over the residual life of the security.

3.3 Investments under Available for Sale category are valued scrip-wise at lower of Cost or Market Value. Net depreciation, if any, under each classification has been provided for, net appreciation, if any, has been ignored.

3.4 Market Value, where market quotes are not available, is determined on the basis of the "Yield to Maturity" (YTM) method as indicated by Primary Dealers Association of India (PDAI) jointly with the Fixed Income and Money Market Derivatives Association of India. Appreciation/ Depreciation are aggregated for each class of securities and net depreciation in aggregate for each category as per RBI guidelines is charged to Profit and Loss Account. Net appreciation, if any, is ignored.

3.5 The Bank is not holding any investments under Held for Trading category.

4) ADVANCES:

4.1 The classification of advances into Standard, Sub-standard, Doubtful and Loss assets as well as provisioning on Standard Advances and Non-Performing Advances has been arrived at in accordance with the Income Recognition, Assets Classification and Provisioning Norms prescribed by the Reserve Bank of India from time to time till date.

4.2 The unrealized interest in respect of advances classified as Non-Performing Assets is disclosed as "Overdue Interest Reserve" as per Reserve Bank of India directives.

5) FIXED ASSETS AND DEPRECIATION:

- 5.1 Freehold Land is stated at Cost.
- 5.2 Premises, Furniture & Fixtures, Plant & Machinery, Vehicles and Capital Expenditure on Rental premises are depreciated on Written down Value method.
- 5.3 Computers & Peripherals are depreciated on Straight Line method @33.33% as directed by RBI.
- 5.4 Depreciation on assets acquired prior to 1st October is provided for the whole year otherwise the same are depreciated at 50% of the normal rates.
- 5.5 Depreciation on assets reclassified to appropriate class of assets during the year is calculated prospectively.
- 5.6 During the year Bank has changed policy of accounting in respect of mobile handsets. Hitherto, Mobile Phones provided to the eligible staff were included under Depreciable Assets. During the year, these mobile phones were replaced by the new ones. The cost of new mobile phones and the WDV of the old mobile phones has been charged off to the Profit & Loss Account. As a result, charge to the Profit & Loss Account is higher for the year by Rs. 6,00,288.53

6) REVENUE RECOGNITION:

Income is accounted on accrual basis as and when it is earned except for:

- Income on Non-Performing Assets is recognized on realisation, as per Reserve Bank of India directives.
- Commission on Letters of Credit / Guarantees, Locker Rent and Dividends received from shares of co-operative institutions and mutual funds are accounted on receipt basis.
- The deposit for Services like Telephone, Electricity etc paid to concerned authorities are written off as expenditure in the year in which the relevant service connection is installed.

7) EMPLOYEE BENEFITS:

- 7.1 Payment of Provident Fund is made to the Commissioner for Provident Fund at rates prescribed in the Employees Provident Fund and Misc. Provisions Act, 1952 and is accounted for on accrual basis.
- 7.2 Bank has accounted leave encashment on cash basis.
- 7.3 Payment to Gratuity Fund is accounted for in the books of Bank.
- 7.4 Bonus / Ex-Gratia is appropriated out of Net profit in accordance with the Multi-State Co-operative Societies Act, 2002.

8) LEASE PAYMENTS

Lease payments are recognized as an expense in the statement of Profit & Loss A/c on a straight line basis over the lease term.

9) TAXES ON INCOME:

- 9.1 Provision for Current Tax is made on the basis of estimated taxable income for the year in accordance with the provisions of Income Tax Act, 1961, and rules framed there under.
- 9.2 Deferred Tax: Deferred tax is calculated at the rates and the laws that have been enacted or substantially enacted as of the Balance sheet date and is recognized on timing differences that originate in one period and are capable of reversal in one or more subsequent periods. Deferred Tax Asset is recognized only to the extent that there is reasonable certainty that the asset would be realized in future.

II. NOTES FORMING PART OF THE ACCOUNTS (hereinafter referred to as the Bank) FOR THE YEAR ENDED MARCH 31, 2010.

1. INVESTMENTS:

1.1 During the year, Bank has shifted securities from Available for Sale category to Held to Maturity category & also from Held to Maturity category to Available for Sale category. In accordance with RBI norms, transfer of securities should be done at acquisition cost/ book value/market value on the date of transfer, whichever is least, and the depreciation, if any, on such transfer should be fully provided for. There is no depreciation as on date of transfer.

1.2 During the year, Bank has sold securities held under AFS category. The profit on sale of Rs.1,09,87,370/- has been credited Profit & Loss A/c & Loss on sale of Rs.50,32,500/- has been charged to Profit & Loss A/c in accordance with RBI guidelines.

1.3 Fixed Deposits with other Banks include deposits aggregating to Rs.72,65,64,000.47 which are lodged as margin money to secure overdraft limits / issuance of guarantees.

2. FIXED ASSETS & DEPRECIATION:

2.1 To comply with disclosure requirement of Accounting Standard 10, W.D.V. of Fixed Assets as on 01.04.2008 is assumed to be opening value of Gross Block of Fixed Asset and depreciation for the year 2008-09 has been assumed to be opening balance of the depreciation block.

2.2 During the year Bank has changed policy of accounting in respect of mobile handsets. Hitherto, Mobile Phones provided to the eligible staff were included under Depreciable Assets. During the year, these mobile phones were replaced by the new ones. The cost of new mobile phones and the WDV of the old mobile phones has been charged off to the Profit & Loss Account. As a result, charge to the Profit & Loss Account is higher for the year by Rs.6,00,288.53

3. Effects to Cost of Acquisition of Merged Banks:

During the F.Y.2007-08, the Bank had acquired The Navjeevan Nagari Sahakari Bank Ltd, Pune and Shree Sadguru Jangli Maharaj Sahakari Bank Ltd, Pune. In accordance with the merger order passed by the Office of the Commissioner for Co-operation and Registrar Co-operative Societies, M.S. State, Pune 411 001 dated July 16, 2007 and August 18, 2007 respectively and 'No Objection Certificate' issued by the RBI, the debits and credits to Cost of acquisition and Amortisation Reserve for the F.Y.2009-10 are as under:

Particulars	Shree Sadguru Jangli Maharaj Sahakari Bank Ltd. (SSJMSB)	The Navjeevan Nagari Sahakari Bank Ltd (NNSB)
Cost of Acquisition as on 01.04.2009	31,83,05,302.11	3,05,43,543.57
Net Adjustments on settlement/closure of assets/liabilities	(95,37,920.89)	NIL
Cost of Acquisition as on 31.03.2010	30,87,67,381.22	3,05,43,543.57
Amortisation Reserve as on 01.04.2009	12,73,22,121.00	1,22,17,417.00
Amortisation for F.Y.2009-10	5,79,38,307.73	61,08,709.14
Amortisation Reserve as on 31.03.2010	18,52,60,428.73	1,83,26,126.14

4. Prior Period Items:

Prior period items debited to Profit & Loss A/c are as follows:

Particulars	Amount
Annual Maintenance Charges	8,00,028.19
Rent	97,184.00
Total	8,97,212.19

Prior period items credited to Profit & Loss A/c are as follows:

Particulars	Amount
Commission from Max New York Life Insurance	7,88,482.00

5. Employee Benefits –AS 15 (Revised)

5.1 Bank has contributed Rs.1,59,29,210/- towards Provident Fund.

5.2 Actuarial assessment of Gratuity Fund :

I	Assumptions	31st March 10	31st March 09
	Discount Rate	7.00%	6.50%
	Rate of increase in compensation	5.00%	5.00%
	Rate of return (expected) on plan assets	9.00%	8.00%
II	Present Value of Obligation as on 01.04.2009	8,02,89,967	6,38,44,752
	Interest Cost	51,48,498	47,77,103
	Current Service Cost	60,80,443	55,14,969
	Benefits paid	(21,64,626)	(82,61,919)
	Actuarial (gain)/ loss on obligation	(29,81,022)	1,44,15,062
	Present Value of Obligation as on 31.03.2010	8,63,73,260	8,02,89,967
III	Reconciliation of opening & closing balances of Fair Value of Plan Assets		
	Fair Value of Plan assets as on 01.04.2009	6,51,09,982	5,17,69,670
	Adjustment to opening plan assets	(2,45,348)	-
	Expected Return on plan asset	65,53,400	44,89,900
	Contributions	1,80,65,429	1,69,69,848
	Benefit Paid	(21,64,626)	(82,61,919)
	Actuarial gain/(loss) on plan assets	(9,44,612)	1,42,483
	Fair Value of Plan assets as on 31.03.2010	8,63,74,225	6,51,09,982
IV	Expenses recognized in Profit & Loss A/c		
	Current Service Cost	60,80,443	55,14,969
	Interest Cost	51,48,498	47,77,103
	Expected return on plan assets	(65,53,400)	(44,89,900)
	Net Actuarial Gain/(Loss)	(20,36,410)	1,42,72,579
	Expense included in P&L under Salary & Allowances	26,39,131	2,00,74,751

5.3 Leave encashment is accounted for on cash basis. Amount payable to employees on account of leave encashment as assessed by actuarial valuation is 4.39 crores.

5.4 50% VRS expenditure incurred during

2008-09 is deferred & charged to P&L during 2009-10 in accordance with AS-15.

6. Related party Disclosures:

The Bank is a co-operative society under the Multi-State Co-operative Societies Act, 2002 and there are no Related Parties requiring a disclosure under Accounting Standard 18 issued by the Institute of Chartered Accountants of India other than one Key Management Personnel, viz. Mr. Ravindra. G. Karve, the Chief Executive Officer of the Bank. However in terms of RBI circular dated March 29, 2003 he being a single party coming under the category, no further details therein need to be disclosed.

7. Lease:

Lease rent debited to Profit & Loss A/c in current year on non cancellable lease is Rs.7,28,880.00. The minimum obligation on future lease rent on non-cancellable lease is Rs.27,33,300/-

8. Computer Software (AS 26-Intangible assets)

	31.3.2010	31.3.2009
Opening Balance	1,02,10,671.15	1,50,62,359.08
Add: Additions during the year	39,00,645.10	40,85,795.74
Less: Amortisation during the year	70,98,787.60	89,37,483.67
Closing Balance	70,12,528.65	1,02,10,671.15

Computer software is amortised @33.33% on straight line method as per the directives of RBI.

9. Components of Deferred Tax (AS 22)

Deferred Tax Asset:	VRS	Sec 43B & Others	Total
Balance as on 31.03.2009	58,82,040.22	93,072.50	59,75,112.72
Addition during the year	42,11,133.58	-	42,11,133.58
Reversals during the year	5,56,969.25	93,072.50	6,50,041.75
Balance as on 31.03.2010	95,36,204.55	-	95,36,204.55

Deferred Tax Liability	Depreciation on Fixed Assets
Balance as on 31.03.2009	26,36,462.87
Addition during the year	-
Reversals during the year	19,67,974.38
Balance as on 31.03.2010	6,68,488.49

The provisions of Deferred Tax Asset & Liability are subject to Tax Audit under Income Tax Act,1961.

10. Impairment of Assets:

There is no material impairment of any of assets in the opinion of the Bank and as such no provision under AS 28 issued by ICAI is required.

Previous years figures are regrouped or rearranged wherever necessary to confirm to the presentation of the current year.

11. Provisions, Contingent Liabilities and Contingent Assets:

11.1 All letters of credit / guarantees are sanctioned to customers with approved credit limits in place. Liability thereon is dependant on terms of contractual obligations, devolvement, raising of demand by concerned parties and the amount being called up. These amounts are collateralized by margins, counter-guarantees and secured charges

11.2 Estimated amount of contracts remaining to be executed on capital accounts amount to Rs.2,33,29,900.70

11.3 The Bank has filed writ petition in the High Court against an NA Tax demand of Rs.31,06,680.00 raised in the year 2005 . Bank has paid an amount of Rs.27,64,655.00 under protest.

11.4 Three cases have been filed against Bank by ex-employees. The liability contingent thereon is not quantifiable at present.

11.5 There is demand by Income Tax Dept. for Rs. 2.69 crores in respect of assessment of Shree Sadguru Jangli Maharaj Sahakari Bank Ltd. for Assessment Year 2007-08. Also Income Tax Dept has raised demand of Rs.11.47 lacs in respect of the assessment of The Thane Janata Sahakari Bank Ltd for Assessment Year 2007-08. Bank has filed appeal to CIT(Appeals) against the said assessment orders. Bank is of the opinion that said demand is not sustainable & the outcome of the legal proceedings will be in favour of the bank.

For The Thane Janata Sahakari Bank Ltd

Shri R.G. Karve
Chief Executive Officer

For M/s Joshi & Karandikar
Chartered Accountants

(Shri Vinod M. Karandikar)
Partner
M.No.042744
Firm Reg No. 104355w
Dated : 03.06.2010

JOSHI & KARANDIKAR

CHARTERED ACCOUNTANTS

Head Office - 401, Guruprasad, Opposite Garden Nursery, B. Patil Road ,Near Charai Cross, Charai, Thane, (W) – 400601. Tel : 25361821 / 25337803, e-mail: joshikarandikar@gmail.com

AUDITOR'S REPORT

To,
The Members of THE THANE JANATA SAHAKARI Bank Ltd.

(Under Section 31 of the Banking Regulation Act, 1949 & Section 73(4) of Multi State Co-operative Societies Act, 2002 & Rule 27 of Multi State Co-operative Societies Rules, 2002)

1. We have audited the attached Balance Sheet of THE THANE JANATA SAHAKARI Bank Ltd., Thane as at 31st March, 2010, the Profit & Loss account & Cash Flow statement of the Bank for the year ended on that date annexed thereto.
2. These financial statements are the responsibility of the Bank's management. Our responsibility is to express an opinion on these financial statements based on our audit. We conducted our audit in accordance with auditing standards generally accepted in India. Those standards require that we plan and perform the audit to obtain reasonable assurance whether the financial statements are free of material misstatements. An audit includes examining, on a test basis, evidence supporting the amounts and disclosures in the financial statements. An audit also includes assessing the accounting principles used and significant estimates made by management, as well as evaluating the overall financial statements presentation. We believe that our audit provides reasonable basis for our opinion.
3. As per the provisions of AS 15 leave encashment is required to be provided for as per actuarial valuation. However the Bank is accounting for the same on cash basis. Refer point no.5.3 of notes forming part of accounts.

4. Subject to our comments in point no. 3 above and observations contained in the Audit Report of even date, we report that:-

1) The schedules giving the particulars referred to in Rule 27(3) (a), (b), (c), (d), (e) and (f) to the extent applicable are attached to this report.

2) (a) We have obtained all the information and explanations, which to the best of our knowledge and belief were necessary for the purpose of our audit.

(b) In our opinion, proper books of accounts as required by Rule 27 of the Multi State Co-operative Societies Rules, 2002, the bye laws and the law have been kept by the bank, so far as it appears from our examination of those books and proper returns adequate for the purpose of our audit have been received from the branches of the bank.

(c) The Balance Sheet, Profit and Loss Account and Cash Flow Statement dealt with by this report are in agreement with books of accounts.

(d) The transactions of the Bank, which have come to our notice, have generally been within the competence of the Bank and are in compliance with RBI guidelines / directives.

(e) In our opinion and according to information given to us, there has been no material impropriety or irregularity in the expenditure or in the realization of money due to the bank.

(f) Subject to our comments and observations contained in Part A, B and C of Audit Memorandum enclosed herewith, in our opinion and to the best of our information and according to the explanations given to us, the said accounts read with Significant Accounting Policies and Notes thereon give all the information required by the Multi-State Co-operative Societies Act, 2002, and rules made there under and by the Banking Regulations Act, 1949 (as applicable to the Co-operative Banks), in the manner so required in conformity with the accounting principles generally accepted in India, give a true and fair view:-

i) In the case of Balance Sheet, of the state of affairs of the Bank as at 31st March, 2010

- ii) In the case of Profit and Loss Account, of the Profit for the year ended on that date and
iii) In the case of Cash Flow Statement, of the Cash Flow for the year ended on that date.

For **JOSHI AND KARANDIKAR**
CHARTERED ACCOUNTANTS

Place: Thane
Dated: 03/06/2010

(Vinod M. Karandikar)
Partner
M. No. 042744
Firm Registration Number
With ICAI – 104355w
Statutory Auditors

Primary Segment Reporting (Business Segments) Accounting Standard 17

(Rs. In Thousands)

Particulars	Treasury & Forex	Other Banking Operations	Total 31.03.2010
Segment Revenue	1,15,85,70	2,18,62,34	3,34,48,04
Segment Result	19,29,46	48,73,33	68,02,79
Unallocated Expenses	-	-	9,03,89
Net Result	-	-	58,98,90
Income Taxes	-	-	14,79,71
Net Profit	-	-	44,19,19
OTHER INFORMATION			
Segment Assets	15,07,99,40	20,10,18,16	35,18,17,56
Unallocable Assets	-	-	77,11,49
Total Assets			35,95,29,05
Segment Liabilities	15,63,41,84	15,79,32,58	31,42,74,42
Unallocable Liabilities	-	-	4,52,54,63
Total Liabilities			35,95,29,05

For The Thane Janata Sahakari Bank Ltd.

As per our report of even date
For Joshi & Karandikar
Chartered Accountants

Shri R. G. Karve
Chief Executive Officer

Shri Vinod M. Karandikar
Partner
Mem. No. 042744
Firm Reg No. 104355w
Date: 03.06.2010

CASH FLOW STATEMENT FOR THE YEAR ENDED 31.03.2010

(Rs. In Thousands)

Particulars	31.03.2010	31.03.2010	31.03.2009	31.03.2009
Cash Flow From Operating Activities				
Net Profit as per Profit & Loss A/C		44,19,19		24,35,43
Add: Adjustments for				
Provision for Income Tax	15,35,00		16,00,00	
Provision for Bad & Doubtful Debts	4,25,00		11,16,46	
Special Reserve	2,30,00		1,75,00	
Amortisation Reserve for Cost of Acquisition	6,40,47		6,97,42	
Loss on Sale of Assets	2,30		5,54	
Loss on Sale of Investments	-		27,48	
Amortisation of Premium on Securities	5,00,96		2,34,00	
Investment Depreciation Reserve	-		5,47,08	
Depreciation on Fixed Assets	7,50,46	40,84,19	5,34,69	49,37,67
Less:				
Profit on Sale of Investments	59,55		-	
Deferred Tax Asset	55,29	1,14,84	37,01	37,01
Adjustments for				
Charged to Reserve	(2,42,91)		(27,29)	
Increase / (Decrease) in Deposits	4,52,67,40		3,07,88,40	
Increase / (Decrease) in Other Liabilities	13,27,38		(6,91,73)	
(Increase) / Decrease in Advances	(1,87,44,78)		(2,22,30,98)	
(Increase) / Decrease in Other Assets	(13,07,43)		(8,46,93)	
(Increase) / Decrease in Investments	(3,27,54,98)		(2,23,02,88)	
Income Tax paid during the year	(11,34,60)	(75,89,92)	(15,88,88)	(1,69,00,29)
Cash Generated from Operating Activities (A)		7,98,62		(95,64,20)
Cash Flow From Investing Activities				
Increase in Fixed Assets (B)		(33,53,59)		(10,27,70)
Cash Flow From Financing Activities				
Increase in Share Capital	12,51,82		9,33,38	
Increase in Borrowing	59,58,07		65,53,70	
Dividend Paid during the year	(3,31,99)		(2,23,44)	
Cash Generated from Financing Activities (C)		68,77,90		72,63,64

CASH FLOW STATEMENT FOR THE YEAR ENDED 31.03.2010

(Rs. In Thousands)

Particulars	31.03.2010	31.03.2010	31.03.2009	31.03.2009
Net Increase in Cash & Cash Equivalents during 2009-10(A+B+C) (D)		43,22,93		(33,28,26)
Cash & Cash Equivalents at the beginning of the year (E)		1,55,77,85		1,89,06,11
Cash & Cash Equivalents at the end of the year (D)+(E)		1,99,00,78		1,55,77,85
Cash & Cash Equivalents		31.03.2010		31.3.2009
Cash		20,13,62		19,01,41
Balances with Other Banks		1,78,87,16		1,36,76,44
Total		1,99,00,78		1,55,77,85

For The Thane Janata Sahakari Bank Ltd.

As per our report of even date
For Joshi & Karandikar
Chartered Accountants

Shri R. G. Karve
Chief Executive Officer

Shri Vinod M. Karandikar
Partner
Mem. No. 042744
Firm Reg. No.104355w
Date :03.06.2010

Disclosure norms in terms of RBI circular dt. 30th October, 2002

(Rs.in lacs)

Sr. No.	Particulars	31.03.2010	31.03.2009
1	Movement of CRAR		
a	Capital Tier 1	23923.47	17940.31
b	Capital Tier 2	4735.99	4307.34
c	Total of Tier 1 and Tier 2 Capital	28659.46	22247.65
d	Total Risk Weighted Assets	185211.62	150919.90
e	Capital to Risk Assets Ratio	15.47	14.74
2	Investments		
a	Book Value	110027.72	90382.10
b	Face Value	109109.99	88674.98
c	Market Value	110926.04	93249.87
3	Advances against		
a	Real Estate	2745.83	6167.90
b	Construction business	3105.54	1003.29
c	Housing	27696.55	23681.24
4	Advance against Shares & Debentures	1.82	3.49
5	Advances to Directors, their relatives, companies, firms in which they are interested:		
a	Fund-based		
i	Outstanding at the beginning of the year	20.63	37.21
ii	Additions during the year*	184.60	3.54
iii	Recovery during the year	17.13	20.12
iv	Outstanding at the end of the year	188.10	20.63
b	Non-fund based (Guarantees, L/Cs etc.)	0.00	0.00
	*Amount pertains to loans sanctioned to Staff Directors and loans sanctioned to Directors against Term Deposits, Stock & Debtors, Property, Plant & Machinery		
6	Average Cost of Deposits	6.89%	6.66%
7	NPAs		
a	Gross NPAs	7782.91	9581.93
b	Net NPAs	0.00	0.00
8	Movement in NPAs		
I	Gross NPAs		
a	Opening Balance	9581.93	8576.26
b	Additions during the year	3133.08	2466.89
c	Less: Closed/Recovered/Written Off	4932.10	1461.22
d	Closing Balance	7782.91	9581.93
II	Net NPAs		
a	At the beginning of the year	0.00	0.00
b	At the end of the year	0.00	0.00

Sr. No.	Particulars	31.03.2010	31.03.2009
9	Profitability:		
a	Interest income as a percentage of working funds	8.57	8.66
b	Non-interest income as a percentage of working funds	0.48	0.51
c	Operating profit as a percentage of working funds	2.04	2.22
d	Return on Assets	1.26	0.82
e	Business (Deposits + Advances) per employee	636.19	604.97
f	Profit per employee	6.28	3.82
10	Provision made towards:		
a	NPAs	425.00	1116.46
b	Depreciation in Investments	0.00	44.35
11	Movement in Provisions:		
a	Towards NPA		
	Opening Balance	9581.96	8616.27
	Provisions during the year	425.00	1116.46
	Less: Closed/ Recovered/ Written Off	1618.35	150.77
	Closing Balance	8388.61	9581.96
b	Towards depreciation on investments		
	Opening Balance	44.35	44.35
	Additions during the year	0.00	0.00
	Closing Balance	44.35	44.35
c	Standard Assets		
	Opening Balance	624.90	624.90
	Additions during the year	0.00	0.00
	Closing Balance	624.90	624.90
12	Movement in Investment Depreciation Reserve		
	Opening Balance	946.46	946.46
	Additions during the year	0.00	0.00
	Closing Balance	946.46	946.46
13	Movement in Investment Fluctuation Reserve		
	Opening Balance	2324.46	1724.46
	Appropriations	0.00	600.00
	Closing Balance	2324.46	2324.46
14	Foreign Currency Assets & Liabilities	NA	NA
15	DICGC premium paid upto	Sep-10	Sep-09

Disclosure as per RBI Master Circular No. UBD.BPD.(PCB).MC. No.8/16.20.000/2006-07 dated 12th July, 2006

i) Issuer composition of Non-SLR investments

(Rs.in lacs)

No	Issuer	Amount	Extent of below investment grade Securities	Extent of Unrated securities	Extent of Unlisted Securities
(1)	(2)	(3)	(4)	(5)	(6)
1	PSUs	5250.00	3550.00	0.00	0.00
2	FIs	10550.00	0.00	0.00	0.00
3	Public Sector Banks	4200.00	0.00	0.00	0.00
4	Mutual Funds	0.00	0.00	0.00	0.00
4	Others	2311.17	0.00	0.00	0.00
5	Provision Held towards depreciation	0.00	0.00	0.00	0.00
	Total	22311.17	3550.00	0.00	0.00

ii) Non Performing Non-SLR investments

(Rs.in lacs)

Particulars	Amount
Opening Balance	44.35
Additions during the year since 1st April	0.00
Reductions during the above period	0.00
Closing balance	44.35
Total Provision held	44.35

iii) Repo Transactions

(Rs.in lacs)

Particulars	Minimum outstanding during the year	Maximum outstanding during the year	Daily average outstanding during the year	Outstanding as on 31.03.2010
Securities sold under Repo	Nil	Nil	Nil	Nil
Securities Purchased under Reverse Repo	Nil	Nil	Nil	Nil

iv) Interest Rate Future (as per RBI Circular UBD (PCB) BPD Cir No. 17 /13.01.000/2009-10 October 28, 2009)

The bank has not undertaken any transaction during the Financial Year 2009-10

परिशिष्ट - अ

संस्थेचे/बँकेचे नांव	: दि ठाणे जनता सहकारी बँक लि. ठाणे
नोंदणीकृत कार्यालयाचा पत्ता	: मधुकर भवन, रोड नं. १६, वागळे इस्टेट, ठाणे-४००६०४.
रिझर्व बँक परवाना क्रमांक व तारीख	: एम.एच. ४१९ पी, २१.०१.१९८५
मल्टीस्टेट परवाना क्रमांक व तारीख	: एमएससीएस/सीआर/२८७/२००८ दि. २३/१०/२००८.
कार्यक्षेत्र	: महाराष्ट्र राज्य व कर्नाटक राज्य
तपशील	: ३१ मार्च २०१०.
एकूण शाखा, विस्तारित कक्ष व मुख्य कार्यालयास तपशील	: ५० + २ + १ = ५३ (रकमेचे आकडे लाखात)
सभासद संख्या	१) सभासद : २८२०४
	२) नाममात्र सभासद : ८८७०७
वसूल झालेले भाग भांडवल	: ४००८.९०
एकूण गंगाजळी व इतर निधी	: २९०९३.३८
ठेवी	: बचत ठेवी : ७२४९०.१२
	: चालू ठेवी : २१७३६.६६
	: मुदत ठेवी : १८५७४६.११
कर्जे	: तारणी : १६५११३.१९
	: विनातारणी : २७९४.७८
शेकडा प्रमाण	: अग्रक्रम क्षेत्रासाठी : ५१.०३%
	: दुर्बल घटकांसाठी : ५.६४%
उचललेली कर्जे	: जिल्हा मध्यवर्ती बँक : -----
	: एन.एच.बी. : ८१०७.०६
	: इतर बँका : १५.४८
	: सी. बी. एल. ओ. : १११५२.७६
गुंतवणूक	: १४२११९.३६
थकबाकीचे शेकडा प्रमाण	: ४.६४%
पुंजी पर्याप्तता (कॅपिटल ऑडिक्वसी)	: १५.४७%
निव्वळ एन.पी.ए.	: ०
ऑडीट वर्ग / हिशेब तपासणीचा वर्ग	: अ
(सन २००९/२०१० साठी)	
नफा (सन २००९/२०१० साठी)	: ४४१९.१९
एकूण कर्मचारी	: ७०४
पैकी अधिकारी व इतर कर्मचारी	: ६२०
शिपाई व वॉचमन	: ८४
खेळते भांडवल	: ३५२८६८.९०

COMPARATIVE FIGURES FOR LAST FIVE YEARS
(Rs. In lacs)

PARTICULARS	31/03/2006	31/03/2007	31/03/2008	31/03/2009	31/03/2010
1) NO. OF SHAREHOLDERS	24,569	26,424	28,975	33,328	28,204
2) PAID UP CAPITAL	1,231.71	1,447.84	1,826.71	2,757.08	4,008.90
3) RESERVE FUND	6,062.07	6,678.36	7,334.94	10,977.35	12,672.19
4) OTHER RESERVES	9,656.33	11,690.87	17,725.53	17,136.62	16,421.19
5) INVESTMENTS	53,023.52	60,129.04	88,311.47	109,805.79	142,119.36
6) DEPOSITS	107,305.91	132,852.18	203,917.09	234,705.49	279,972.89
7) ADVANCES	68,042.85	90,292.63	128,546.32	150,661.61	167,907.97
8) WORKING FUNDS	134,312.39	166,796.62	252,212.79	295,167.84	352,868.90
9) NET PROFIT	2,399.49	2,518.88	2,430.11	2,435.43	4,419.19
10) AUDIT RATING	A	A	A	A	A

(Rs. in lacs)

OWN FUNDS

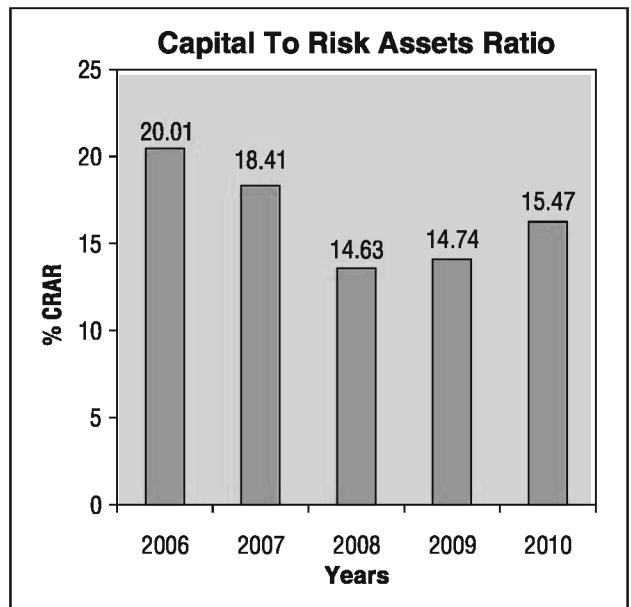
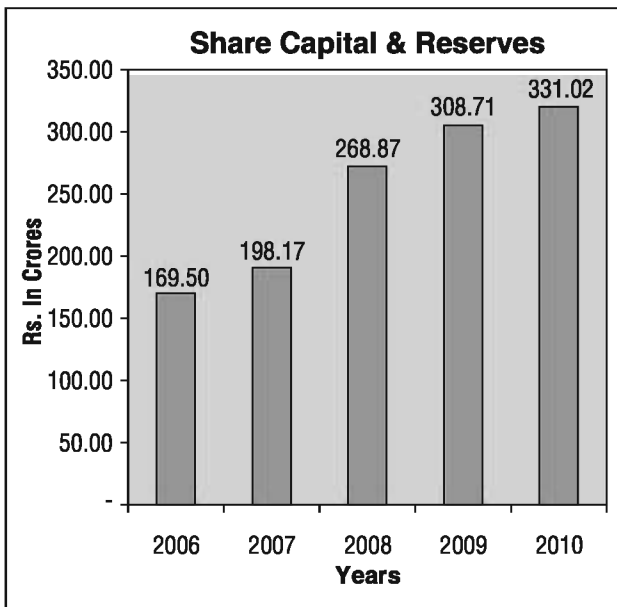
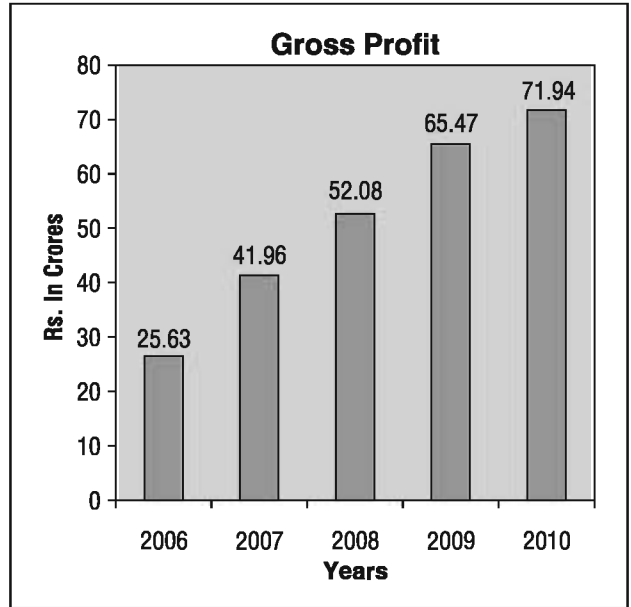
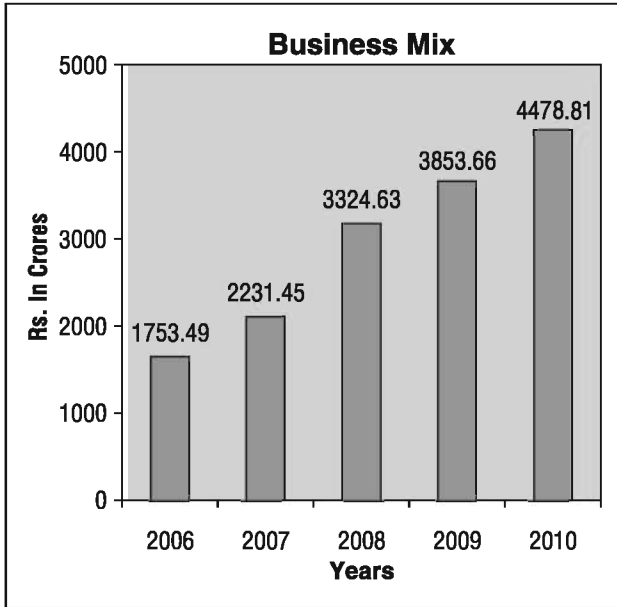
RESERVES & OTHER FUNDS	BALANCE AS ON 01/04/2009	APPROPRIATION OF PROFITS OF 2008-09	OTHER CREDITS	DEBITS DURING 2009-2010	BALANCE AS ON 31/03/2010
1) STATUTORY RESERVE	10977.35	1604.25	90.59	---	12672.19
2) BUILDING FUND	2400.00	---	---	---	2400.00
3) BAD & DOUBTFUL DEBITS RESERVE	9581.96	---	425.43	1618.78	8388.61
4) CONTINGENT PROVISION AGAINST STANDARD ASSETS	624.90	---	---	---	624.90
5) STAFF WELFARE FUND	3.00	---	4.00	7.00	0.00
6) INVESTMENT FLUCTUATION RESERVE	2324.46	---	---	---	2324.46
7) TECHNOLOGY DEVELOPMENT RESERVE	600.00	---	---	---	600.00
8) MEMBERS WELFARE FUND	74.31	10.00	0.10	2.98	81.43
9) CHARITABLE FUND	---	24.35	---	24.10	0.25
10) INVESTMENT DEPRECIATION RESERVE	946.46	---	---	---	946.46
11) BUILDING REVALUATION RESERVE	214.18	---	---	---	214.18
12) SPECIAL RESERVE	323.00	---	230.00	---	553.00
13) PROVISION FOR BAD & DOUBTFUL INVESTMENTS	44.35	---	---	---	44.35
14) CONTINGENCY RESERVE	---	243.55	---	---	243.55
15) CO-OPERATIVE EDUCATION FUND	---	24.35	---	24.35	---
TOTAL	28113.97	1906.50	750.12	1677.21	29093.38

संचालक मंडळाची दि. १-४-२००९ ते ३१-३-२०१० या काळातील उपस्थिती

अ. क्र.	संचालकाचे नांव	संचालक मंडळ उपस्थिती		उपसमित्यांची उपस्थिती	
		अपेक्षित उपस्थिती	प्रत्यक्ष उपस्थिती	अपेक्षित उपस्थिती	प्रत्यक्ष उपस्थिती
१.	श्री. वि. अ. वैशंपायन	२६	२६	८८	८३
२.	डॉ. सु. तु रावळ(डिसेंबर, ०९ पर्यंत)	२२	१४	७४	२९
३.	श्री. म. ना. बापट(डिसेंबर, ०९ पर्यंत)	२२	२१	२२	२०
४.	श्री. वि.का. भाटे(डिसेंबर, ०९ पर्यंत)	२२	२१	३०	२५
५.	श्री. भा.वा. दाते	२६	२५	५६	४९
६.	श्री. श.न.गांगल(डिसेंबर, ०९ पर्यंत)	२२	११	१२	०२
७.	सौ. पद्मा बा. अय्यर	२६	२१	२५	१५
८.	श्री. म. ध. खुताडे	२६	१२	—	—
९.	सौ. वै.दि. कुलकर्णी(डिसेंबर, ०९ पर्यंत)	२२	१२	३३	१८
१०.	कै. म.पुं. कुलकर्णी(डिसेंबर, ०९ पर्यंत)	२२	१५	२८	१७
११.	श्री. र.खु. कनानी	२६	२१	११	१०
१२.	श्री. सी.नंदगोपाळ मेनन	२२	११	३३	२२
१३.	श्री. पं.रा. रोठे(डिसेंबर, ०९ पर्यंत)	२२	२२	१७	१७
१४.	श्री. जे.के. शर्मा(डिसेंबर, ०९ पर्यंत)	२२	२०	२२	२०
१५.	श्री. दि.अ. सोमण(डिसेंबर, ०९ पर्यंत)	२२	१९	२०	१८
१६.	श्री. प्र.द. ठाकूर	२६	१८	२७	१४
१७.	डॉ. वि.स. वडके(डिसेंबर, ०९ पर्यंत)	२२	२	१८	२
१८.	सौ. अ.रा. आपटे(जानेवारी, १० पासून)	४	४	८	५
१९.	श्री. र.खु.अगरवाल(जानेवारी, १० पासून)	४	४	५	४
२०.	श्री. ना.द.मांडगे(जानेवारी, १० पासून)	४	३	५	४
२१.	श्री. वि.म.पत्की(जानेवारी, १० पासून)	४	३	१३	१०
२०.	श्री. गो.अ. गांगल(डिसेंबर, ०९ पर्यंत)	१८	१८	—	—
२१.	श्री. प्र.प.परांजपे(डिसेंबर, ०९ पर्यंत)	१८	१७	—	—

AMENDMENTS IN THE BYE-LAWS

Bye Law No.	Existing Bye-Law	Bye-Law after amendment	Reasons for amendment
24 (iv)	In case the elected members of the Board do not have two members fulfilling the requirement of Reserve Bank of India then upto two ordinary members with suitable banking experience and/or relevant professional qualifications shall be co-opted by the Board of Directors.	In case the elected members of the Board do not have two members fulfilling the requirement of Reserve Bank of India then upto two ordinary members with suitable banking experience and/or with relevant professional qualifications shall be co-opted by the Board of Directors by exercising the power of co-option under Section 41 of the Act. The co-opted Director shall hold office for a period of one year.	To comply with the requirement of RBI directives.
24 (v)	A co-opted Director shall hold office for the remaining period of the Board.	In case the elected members of the Board have two members fulfilling the requirement of Reserve Bank of India, then the Board may co-opt upto two ordinary members by exercising the power of co-option under Section 41 of the Act at its discretion. The co-opted Director shall hold office for a period of one year.	For more clarification of Sec. 41 of the Act.
32 (vi)	No person shall be eligible to be elected as a member of the Board of the Bank unless he is a member of the Bank for at least one continuous year on 31 st March prior to the month in which the elections are to be held;	No member of the Bank shall be eligible for being chosen as, or for being elected as a member of the Board if such member has been a member of the Bank for less than 12 months immediately preceding the date of such election or appointment.	As per the requirement of Sec. 43 (e) of the Act.





५० व्या सुवर्ण महोत्सवी शाखेच्या उद्घाटन प्रसंगी दिपप्रज्वलन करताना उद्घाटक श्री. अच्युत गोडबोले, डावीकडून ब्रँड ॲम्बेसेडर मा. सौ. सुप्रिया पिळगांवकर श्री. सचिन पिळगांवकर प्रमुख पाहुणे, श्री. जयकुमार पाटारे, उपाध्यक्ष श्री. भा.वा. दाते, अध्यक्ष श्री. विद्याधर वैशंपायन, मुख्य कार्यकारी अधिकारी श्री. रविंद्र कर्वे, मुख्य सरव्यवस्थापक श्री. सतिश उतेकर, शाखाधिकारी श्री. विजय कुमावत आणि कल्याण जनता बँकेचे संस्थापक सदस्य श्री. वामनराव साठे .



ठाणे जिल्ह्यातील तब्बल ६० हजार नागरिकांना "पर्यावरणातील बदलाचे" धोके लक्षात आणून देऊन त्या बाबत भविष्यात सकारात्मक दृष्टीकोन ठेवण्याचा संकल्प देऊन टीजेएसबी ने नवा विश्वविक्रम प्रस्थापित केला आहे. टीजेएसबीच्या पुढाकाराने मैत्री पर्यावरणशी या कार्यक्रमाचे आयोजन करण्यात आले त्या प्रसंगी बँकेचे अध्यक्ष श्री. विद्याधर वैशंपायन यांनी पर्यावरणाच्या क्षेत्रात उल्लेखनीय कार्य करणाऱ्या मान्यवरांना "पर्यावरण मित्र" व "पर्यावरण भूषण" पुरस्कारने गौरविले.



TJSB THE THANE JANATA SAHAKARI BANK LTD.
(MULTI STATE SCHEDULED BANK)

Relationship... Beyond Business

Regd Off: Madhukar Bhavan, Road No.16, Wagle Estate, Thane (W) 400 604.

Tel: 022-2583 8500. **Fax:** 2583 8550.

E-mail: tjsb@bom5.vsnl.net.in / tjsb@vsnl.net

Website: www.thanejanata.co.in