

४० वा वार्षिक अहवाल २०१०-२०११

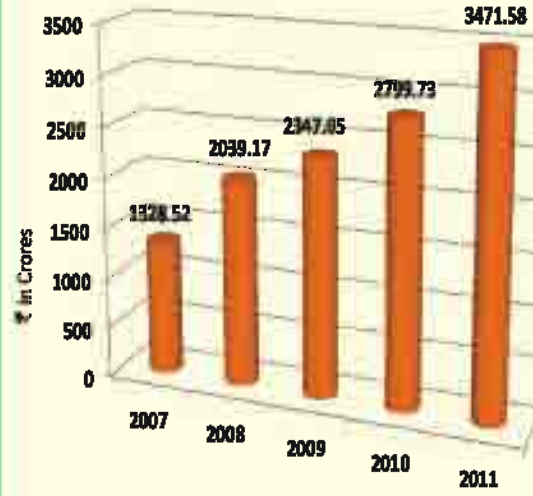
कृती हेव वास्तव
आणि उन्नती हाच आगवा ध्यास



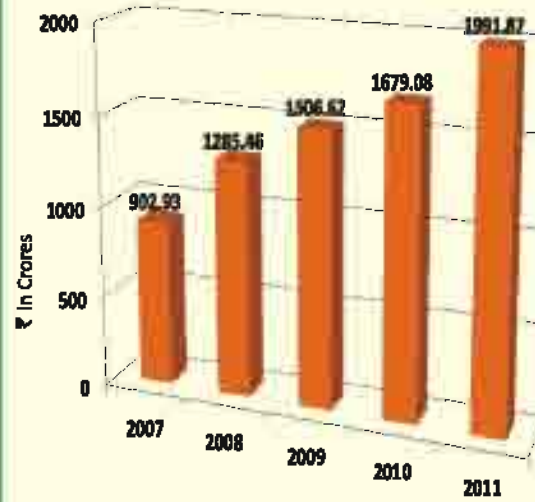
कॉर्पोरेट ऑफिस: मधुकर मवन, रोड नं. १६, वागळे इस्टेट, ठाणे (प) ४००६०४.
फोन: २५८३८५०० फॅक्स: २५८३८५५०
E-mail: tjsb@bom5.vsnl.net.in • Website: www.thanejanata.co.in



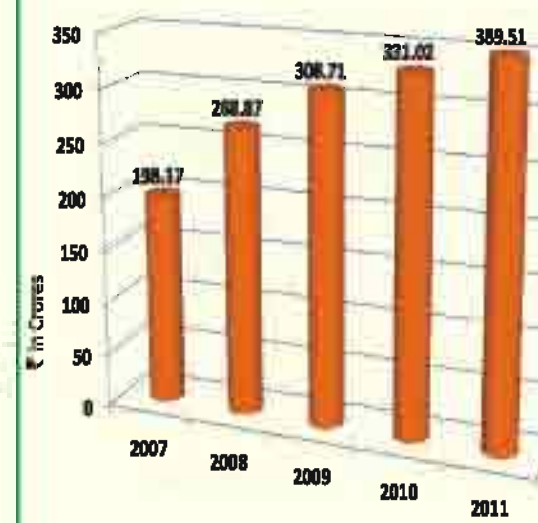
Deposits



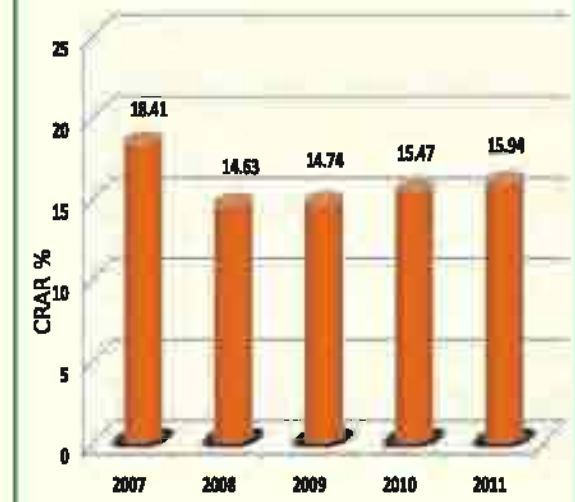
Advances



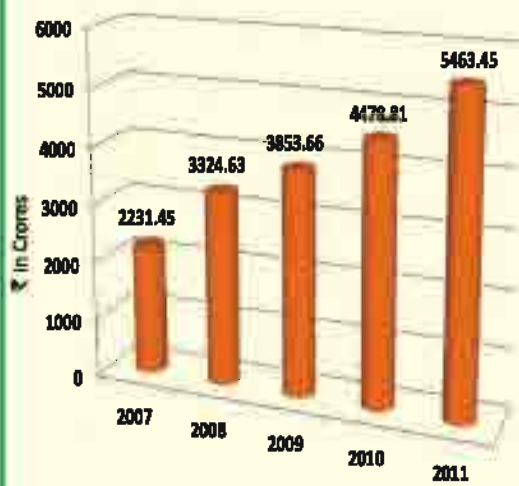
Own Funds



Capital Adequacy



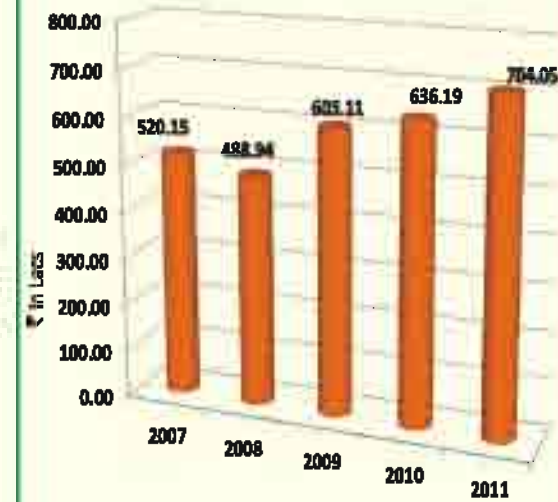
Business Mix



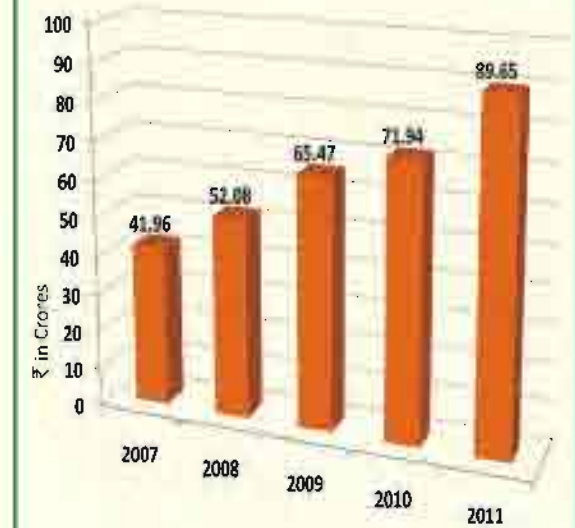
Gross NPA & Net NPA



Business Per Employee



Gross Profit



दि ठाणे जनता सहकारी बँक लि. ठाणे

मल्टि-स्टेट शेड्युल्ड बँक
 (रजि. क्र : एमएससीएस/सीआर/२८७/२००८ दि. २३.१०.२००८)

सभासदांस वार्षिक सर्वसाधारण सभेची सूचना

बँकेची ४० वी वार्षिक सर्वसाधारण सभा रविवार दिनांक ५ जून २०११ रोजी, सकाळी १० वाजता टीप टॉप प्लाझा, तळमजला, लालबहादूर शास्त्री मार्ग, वागळे इस्टेट, ठाणे - ४०० ६०४ येथे पुढील कामकाजाचा विचार करण्यासाठी भरणार आहे. तरी सभासदांनी वेळेवर उपस्थित रहावे ही विनंती.

सभेपुढील विषय

- दि. ११ जुलै २०१० रोजी झालेल्या मागील सभेचे इतिवृत्त वाचून कायम करणे.
- संचालक मंडळाने सादर केलेला दि. ३१.०३.२०११ अखेरच्या वर्षाचा अहवाल, ताळेबंद व नफातोटापत्रक मंजूर करून नफावाटणी करणे आणि वैधानिक लेखापरिक्षकांच्या अहवालाची नोंद घेणे.
- वैधानिक लेखापरिक्षकांनी प्रमाणित केल्यानुसार बुडीत व संशयित येणे बाकी माफीस मंजुरी देणे.
- सन २०११-१२ या वर्षासाठी वैधानिक लेखा परिक्षकांची नेमणूक करणे व त्यांचे सेवाशुल्क ठरविण्याचा अधिकार संचालक मंडळास देणेसंबंधी. संचालक मंडळ जोशी व करंदीकर चार्टर्ड अकाउंटंट्स, ४०१, गुरुप्रसाद, गार्डन नर्सरीजवळ, बी. पाटील रोड, चरई, ठाणे (प) - ४०० ६०१ यांच्या नेमणुकीची शिफारस करित आहे.
- धर्मादाय/सार्वजनिक कारणासाठी अंशदान निधीतून संस्थांना देणेबाबत प्रस्तावास मान्यता देणे.
- पोट नियम दुरुस्तीस मान्यता देणे.
- ह्या वार्षिक सर्वसाधारण सभेस हजर नसलेल्या सभासदांच्या अनुपस्थितीस मान्यता देणे.
- मा. अध्यक्षींच्या संमतीने येणारे आयत्या वेळेचे विषय.

नोंदणीकृत कार्यालय

मधुकर भवन, रोड नं. १६,
 वागळे इस्टेट, ठाणे (प) - ४००६०४

संचालक मंडळाच्या आदेशावरून

श्री. स.र. उतेकर

मुख्य कार्यकारी अधिकारी

दिनांक : २०/०५/२०११

सूचना : १० वाजून ३० मिनिटांपर्यंत गणपूर्ती न झाल्यास सभा स्थगित केली जाईल व स्थगित झालेली सभा त्याच ठिकाणी त्याच दिवशी सकाळी १० वाजून ४० मिनिटांनी घेण्यात येईल. त्या सभेस गणपूर्तीची व वेगळ्या सूचनेची आवश्यकता नाही.

सभासदांस महत्वाच्या सूचना :

- सभासदांना वार्षिक सर्वसाधारण सभेपुढे काही प्रश्न/सूचना मांडावयाच्या असतील तर त्यांनी त्या ३० मे २०११ पर्यंत कामकाजाच्या वेळेत, नोंदणीकृत कार्यालयात लेखी स्वरूपात द्याव्यात.
- बँकेच्या पोटनियम क्र. ४२ (iii) अन्वये ज्या सभासदांनी ३१ मार्च २००८ वर्षासाठीचा लाभांश स्वीकारला नसेल त्यांच्या लाभांशांची रक्कम वैधानिक राखीव निधीमध्ये जमा करण्यात येईल. ज्या सभासदांना लाभांश पत्रके मिळाली नसतील त्यांनी ती बँकेच्या दीनदयाळ भवन, जांभळी नाका, ठाणे - ४०० ६०१ येथील कार्यालयातून १० जुलै २०११ पर्यंत घेऊन जावीत.
- सभासदांनी नांव, पत्ता अथवा वारसदार बदलला असल्यास त्याची शेअर्स विभाग दीनदयाळ भवन येथे नोंद करून घ्यावी.
- शेअर सर्टीफिकेट्स मिळाली नसल्यास ती बँकेच्या दीनदयाळ भवन येथील कार्यालयातून घेऊन जावीत.
- लाभांश आपल्या बचत अथवा अन्य खात्यात जमा करण्यासंबंधीचे पत्र बँकेच्या दीनदयाळ भवन येथील कार्यालयात आणून दिल्यास लाभांशाची रक्कम खात्यात जमा करता येईल.



संचालक मंडळ

१. श्री. वि.अ. वैशंपायन	एम्.टेक् (प्रॉडक्शन), चार्टर्ड इंजिनियर	अध्यक्ष
२. श्री. भा.वा दाते	बी.एस्.सी., डिप्लोमा टेक् (पेन्ट्स)	उपाध्यक्ष
३. सौ. अ.र. आपटे	बी.एस्.सी., एलएलबी.	संचालिका
४. श्री. र.खु. अगरवाल	बी.एस्.सी.	संचालक
५. सौ. पद्मा बा. अय्यर	बी.कॉम्., ए.सी.ए.	संचालिका
६. श्री. र.खु. कनानी	डिप्लोमा इन मेकॅनिकल इंजिनियरिंग	संचालक
७. श्री. म.ध. खुताडे		संचालक
८. श्री. ना.ड.मांडगे	एम्.एस्.सी., डि.एच्.ई.	संचालक
९. श्री. सी.नंदगोपाळ मेनन	बी.ए., बी.जी.एल्.	संचालक
१०. श्री. वि.म. पत्की	एम्.कॉम्., एलएलबी., ए.आय्.सी.डब्ल्यू.ए., एफ.सी.ए.	संचालक
११. श्री. प्र.द. ठाकूर	बी.कॉम्., एलएलबी.	संचालक
१२. श्री. विनोदकुमार बन्सल (जानेवारी २०११ पासून)	एफ.सी.ए.	स्वीकृत संचालक
१३. श्री. र. ग. कर्वे (नोवेंबर २०१० पर्यंत)	बी. कॉम्.	मुख्य कार्यकारी अधिकारी
१४. श्री. स.र.उतेकर (डिसेंबर २०१० पासून)	बी.कॉम्., एलएलबी., सी.ए.आय्.आय्.बी-१	मुख्य कार्यकारी अधिकारी

बँकेचे वरिष्ठ अधिकारी

१. श्री. सु.प्र. साठे	बी.कॉम्., सी.ए.आय्.आय्.बी, आय्.सी.डब्ल्यू.ए., सी.एस्.	सरव्यवस्थापक
२. श्री. सु.बा. नागवेकर	एम.कॉम्., डी.बी.एम्., सी.एस्.	सरव्यवस्थापक
३. श्री. सं.वि. पाठक	बी.कॉम्., सी.ए.आय्.आय्.बी., बी.जी.एल्., सी.एफ्.ए.-इंटर	उप-सरव्यवस्थापक
४. श्री. वि.रा.नामजोशी	बी.कॉम्., सी.ए.आय्.आय्.बी.	उप-सरव्यवस्थापक
५. श्री. श्री.व.म्हसकर	एम.कॉम्., एलएलबी., सी.ए.आय्.आय्.बी.	उप-सरव्यवस्थापक
६. श्री. दि.द.वेलणकर	बी.कॉम्.	सह.सरव्यवस्थापक
७. श्री. ह.ना.कुलकर्णी	बी.कॉम्.	सह.सरव्यवस्थापक
८. श्री. स.ह.कोराने	बी.कॉम्., एलएलबी., सी.ए.आय्.आय्.बी.	सह.सरव्यवस्थापक
९. श्री. वि.ग.नवरे	बी.कॉम्., सी.ए.आय्.आय्.बी.	सह.सरव्यवस्थापक
१०. श्री. सु.भा.पुरोहित	बी.कॉम्., सी.ए.आय्.आय्.बी., डि.टी.आय्.आर.एम्.	सह.सरव्यवस्थापक
११. श्री. गो.अ.गांगल	बी.कॉम्., जे.ए.आय्.आय्.बी.	सह.सरव्यवस्थापक
१२. श्री. नि.नं.आरेकर	बी.कॉम्., जे.ए.आय्.आय्.बी.	सह.सरव्यवस्थापक
१३. श्री. सु.म.मयेकर	बी.कॉम्., सी.ए.आय्.आय्.बी.	सह.सरव्यवस्थापक
१४. श्री. स्व.ल.जांभळे	बी.ई.(आय्.टी.)	सह.सरव्यवस्थापक
१५. श्री. व्यं.चं.मुद्गरीकर	बी.ई(मेकॅनिकल), पी.जी.डी.एम्., सी.आय्.एस्.ए.सी.आय्.ए. ISO २७०००:LA सह.सरव्यवस्थापक	सह.सरव्यवस्थापक

वैधानिक लेखा परिक्षक
जोशी व करंदीकर
चार्टर्ड अकाउंटंट्स

नोंदणीकृत कार्यालय

मधुकर भवन, रोड नं. १६, वागळे इस्टेट, ठाणे (प)-४००६०४
दूरध्वनी - २५८३८५०० फॅक्स - २५८३८५५०

Website: www.thanejanata.co.in

E-mail: tjsb@bom5.vsnl.net.in

The Thane Janata Sahakari Bank Ltd.

(Multi-State Scheduled Bank)

(Reg.No.MSCS/CR/287/2008 Date: 23/10/2008)

NOTICE OF ANNUAL GENERAL MEETING

40th Annual General Meeting of the Bank will be held on Sunday, 05th June 2011 at 10.00 A.M. at Tip Top Plaza, Ground Floor, L.B. S. Road, Wagle Estate, Thane 400 604 to transact the following business. Members are requested to attend the meeting on time.

AGENDA

1. To read and confirm the minutes of the Annual General Meeting held on 11th July 2010.
2. To approve the Annual Report placed by the Board of Directors for the Financial Year ended 31st March 2011, Balance Sheet and Profit & Loss Account, appropriation of profit and take a note of Statutory Auditor's report.
3. To write off the bad and doubtful loan accounts, certified by the Statutory Auditors.
4. To appoint Statutory Auditors for the financial year 2011-12 and to authorize Board of Directors to fix their remuneration. The Board of Directors recommends Joshi & Karandikar, Chartered Accountants, 401, Guruprasad, Opp. Garden Nursery, B.Patil Road, Near Charai Cross, Charai, Thane (W) 400 601 for appointment as Statutory Auditors.
5. To approve the proposal of distribution of donations out of charitable fund of the Bank, to Charitable/Social Institutions.
6. To approve Bye-law amendments as proposed.
7. To grant leave of absence to those members of the Bank who have not attended this Annual General Meeting.
8. Any other matter with the permission of the Chair.

Registered Office:

Madhukar Bhavan
Road No.16, Wagle Estate,
Thane (West) 400 604

Date : 20/05/2011

By Order of the Board of Directors
Shri. S. R. Utekar
Chief Executive Officer

Note : If within half an hour after the time appointed for the meeting, the quorum is not formed, the meeting would stand adjourned and this adjourned meeting shall be held at 10.40 am on the same day and same place. This adjourned meeting will not require any separate notice or quorum.

Important Notice to the Members

1. Members who wish to have any additional information or those who wish to make any suggestions should submit their request in writing at the registered office of the bank on or before 30th May, 2011 during office hours.
2. Those members who will not collect their dividend for the year ended March 2008 on or before 10th July 2011, such dividend will be forfeited and transferred to statutory reserve of the bank as per Bye-law No. 42 (iii). Those members who have not received the dividend warrants are requested to collect the same from Deendayal Bhavan Office of the Bank at Jambhali Naka, Thane 400601.
3. Any change in Name, Address or Nomination of the Member should be intimated immediately to the Bank at Shares Dept., Deendayal Bhavan office in writing.
4. Please enquire at Deendayal Bhavan office for non-receipt of Share Certificate.
5. Dividend will be transferred to respective saving or other account of the Members or on written request submitted to Deendayal Bhavan office of the Bank.



BOARD OF DIRECTORS

1.	SHRI V.A. VAISHAMPAYAN	M.TECH (PRODUCTION) CHARTERED ENGINEER	CHAIRMAN
2.	SHRI B.V. DATE	B.Sc., DIPLOMA TECH (PAINTS)	VICE-CHAIRMAN
3.	MRS. A.R. APTE	B.Sc., LLB	DIRECTOR
4.	SHRI R.K. AGARWAL	B.Sc.	DIRECTOR
5.	MRS. P.B. IYER	B.Com., ACA	DIRECTOR
6.	SHRI R. K. KANANI	Diploma in Mech.Engg.	DIRECTOR
7.	SHRI M.D. KHUTADE		DIRECTOR
8.	SHRI N.D. MANDGE	M.Sc., DHE	DIRECTOR
9.	SHRI C.N. MENON	BA, BGL	DIRECTOR
10.	SHRI V.M. PATKI	M.Com.,LLB, AICWA, FCA	DIRECTOR
11.	SHRI P.D. THAKUR	B.Com., LLB	DIRECTOR
12.	SHRI VINODKUMAR BANSAL (W.E.F. JAN. 2011)	FCA	CO-OPTED DIRECTOR
13.	SHRI R.G. KARVE (UPTO NOV. 2010)	B. Com.	CHIEF EXECUTIVE OFFICER
14.	SHRI S.R. UTEKAR (W.E.F. DEC.2010)	B.Com., LLB, CAIIB-I	CHIEF EXECUTIVE OFFICER

SENIOR EXECUTIVES

1	Shri S.P. Sathe	B.Com., CAIIB, ICWA, CS	GENERAL MANAGER
2.	Shri S.B. Nagwekar	M.Com., DBM, CS	GENERAL MANAGER
3.	Shri S.V. Pathak	B.Com., CAIIB, BGL, CFA-Inter	DY. GENERAL MANAGER
4.	Shri V.R. Namjoshi	B.Com. CAIIB	DY. GENERAL MANAGER
5.	Shri S.V. Mhaskar	M.Com., LLB, CAIIB	DY. GENERAL MANAGER
6.	Shri D.D. Velankar	B.Com.	ASST. GENERAL MANAGER
7.	Shri H.N. Kulkarni	B.Com.	ASST. GENERAL MANAGER
8.	Shri S.H. Koranne	B.Com., LLB, CAIIB	ASST. GENERAL MANAGER
9.	Shri V.G. Navare	B.Com., CAIIB	ASST. GENERAL MANAGER
10.	Shri S.B. Purohit	B.Com., CAIIB, DTIRM	ASST. GENERAL MANAGER
11.	Shri G.A. Gangal	B.Com., JAIIB	ASST. GENERAL MANAGER
12.	Shri N.N. Arekar	B.Com., JAIIB	ASST. GENERAL MANAGER
13	Shri S.M. Mayekar	B.Com., CAIIB	ASST. GENERAL MANAGER
14.	Shri S. L. Jambhale	B.E. (IT)	ASST. GENERAL MANAGER
15.	Shri V. C. Mudgerkar	B.E.(MECH.), PGDM, CISA, CIA, ISO 27000 LA	ASST. GENERAL MANAGER

Statutory Auditors

Joshi and Karandikar
Chartered Accountants

Registered Office:

Madhukar Bhavan, Road No.16,
Wagle Estate, Thane (West) 400 604
Tel.: 25838500 Fax : 25838550

Website: www.thanejanata.co.in

E-mail: tjsb@bom5.vsnl.net.in

४० वा वार्षिक अहवाल - २०१०-११

सन्माननीय सभासद बंधू - भगिनींनो,

सप्रेम नमस्कार,

‘टिजेएसबी’च्या ४० च्या वार्षिक सर्वसाधारण सभेमध्ये संचालक मंडळाच्या वतीने मी आपल्या सर्वांचे हार्दिक स्वागत करतो. सन २०१०-११ सालची बँकेची कामगिरी आपणासमोर सादर करताना मला सार्थ अभिमान वाटत आहे.

आपण देत असलेल्या भरीव व सक्रीय पाठिंब्याच्या जोरावर बँकेने सहकार क्षेत्रातील आपले स्थान अग्रणी ठेवले आहे याचा मी सुरुवातीला कृतज्ञतापूर्वक उल्लेख करत आहे.

बंधू - भगिनींनो, सभासदांच्या वार्षिक सर्वसाधारण सभेमध्ये गतसालच्या काही ठळक घडामोडींचा आढावा व नजिकच्या भविष्य काळातील काही संदर्भांचा वेध घ्यायची संधी बँकेला नेहमीच मिळत असते.

आपण सर्वजण अतिशय गतिमान वातावरणात काम करत आहोत. ज्यामध्ये उत्कृष्ट कामगिरी सातत्याने करताना सतत सतर्क राहण्याची गरज आहे याची आपल्याला जाणीव असेलच. सध्याच्या अस्थिर वातावरणातदेखील टिजेएसबीने केवळ सक्षम कार्यप्रणालीच्या जोरावर भरीव कामगिरी केली आहे. खातेदारांना आज विविध पर्याय उपलब्ध असूनही ते बँकेबरोबर आहेत याची टिजेएसबीला पूर्ण जाणीव आहे. त्यांना आम्ही कोणत्याही प्रकारे गृहीत न धरता प्रत्येक क्षणी, प्रत्येक दिवशी किंवा प्रत्येक व्यवहारात त्यांचा आमच्यावरील विश्वास दृढमूल होण्यासाठी प्रयत्नशील आहोत. व्यवसायवृद्धीची गती कायम ठेवताना ग्राहकांच्या अपेक्षा व व्यावसायिक जोखीम यांचा ताळमेळ घालण्यावर बँकेने भर दिला आहे.

आर्थिकदृष्ट्या सक्षम व गतिमान राहण्याच्या प्रयत्नात बँकेने अनेक महत्वाचे टप्पे यावर्षी पार केले आहेत. या ठिकाणी सर कोलीन पॉवेल यांचे एक वचन उद्धृत करावेसे वाटते ‘उत्कृष्टता ह्या अपवाद नसून एक कायम असणारा दृष्टिकोन आहे’. तुमच्या बँकेची यावर्षीची कामगिरी याची द्योतक आहे.

जागतिक आर्थिक परिस्थिती :

जागतिक स्तरावर विकसनशील अर्थव्यवस्थांची वाढ व युरोप,

अमेरिकेची काहीशी सुधारलेली स्थिती असे संमिश्र चित्र दिसत आहे. उत्तर आफ्रिका व मध्य पूर्वेतील अस्थिरतेचे परिणाम म्हणून तेलाच्या किंमतील भरमसाठ वाढ झालेली आहे. अगोदरच भडकलेल्या अन्नधान्यांच्या किंमतीवर याचा विपरीत परिणाम होऊन महागाई वाढण्याची चिन्हे दिसत आहेत.

विकसनशील देशातील चलनवाढीचे प्रमाण जास्त आहे. तर उत्पादकता घटत आहे. युरोप, अमेरिकेसारखे देशही याला अपवाद नसून परिस्थितीवर नियंत्रण मिळवण्यासाठी काही कठोर मार्गांचा अवलंब त्यांनी केला आहे. जपानमधील नैसर्गिक आपत्तीने झालेल्या वित्तीय हानीचा नेमका अंदाज बांधणे सध्या कठीण आहे. जरी परिस्थिती निवळत असली तरी पुर्नवसनाचा वाढणारा खर्च देशाच्या दृष्टीने काही वेगळे परिणाम घडवू शकतो. अणुउर्जला पर्याय म्हणून इंधन उर्जेचा वापर केल्यास तेलाच्या किंमतीत अजूनही वाढ होऊ शकेल.

भारतीय आर्थिक स्थिती :

केंद्रीय सांख्यिकी संस्थेने सन २०१०-११ मध्ये ८.६% इतका वाढीचा दर प्रकाशित केला आहे, जो रिझर्व्ह बँकेने प्रस्तावित केलेल्या अंदाजाप्रमाणेच आहे. औद्योगिक उत्पादनाच्या निर्देशांकात चढ-उतार दिसत असला तरी कर वसुली, वस्तूंची निर्यात, बँकांची कर्जे इत्यादी निर्देशांक एकूण वाढीच्या अंदाजाला पुष्टी देणारे आहेत. सेवाक्षेत्रातील देणारे निर्देशांकही उत्साहवर्धक आहेत. तथापि उर्जा आणि वस्तूंच्या किंमती यांच्यातील अनिश्चिततेमुळे सध्याच्या वाढीला काही प्रमाणात झळ पोहोचू शकते. खास करून औद्योगिक उत्पादनातील भांडवली गुंतवणुकीचे प्रमाण कमी होताना दिसत आहे. गतवर्षीच्या तुलनेत रब्बी पिकाचे लागवड क्षेत्र यावर्षी वाढले आहे. जानेवारी महिन्यात काही प्रमाणात सुधारलेला महागाईचा घाऊक निर्देशांक फेब्रुवारी २०११ मध्ये बिगरशेती उत्पादनासह झपाट्याने वाढला आहे. जानेवारी २०११ पासून अपेक्षेप्रमाणे खाद्यवस्तूंच्या किंमतीत घट झाली आहे. तथापि दूध, अंडी, मांसाहारी पदार्थ यांच्यामध्ये होणाऱ्या सततच्या भाववाढीने मागणी व पुरवठ्याचे संतुलन बिघडले आहे. जागतिक स्तरावर कच्च्या तेलाच्या किंमतीत वाढ झाली असून यापुढेही तशीच होण्याची शक्यता आहे. सततच्या मागणीमुळे बिगरखाद्य उत्पादनांच्या महागाईचा निर्देशांक ४.८%

पासून फेब्रुवारीमध्ये ६.१% पर्यंत पोहोचला आहे व चढाच राहण्याची शक्यता आहे. मार्च २०११ मधील महागाईचा घाऊक निर्देशांक ८% पेक्षा जास्त अपेक्षित आहे.

सन २०१०-११ मधील बँकेच्या व्यवहाराची ठळक वैशिष्ट्ये:
गेल्या आर्थिक वर्षात बँकेने व्यवसायाचे अनेक टप्पे पार केले असून सर्वच क्षेत्रात उल्लेखनीय कामगिरी केली आहे हे नमूद करण्यास विशेष आनंद होत आहे. गेल्या आर्थिक वर्षात बँकेने एकूण रु. ५०००/- कोटींचा व्यवसायाचा टप्पा पार केला आहे, तर बचत आणि चालू खात्याचा व्यवहार रु. १०००/- कोटीपेक्षा जास्त आहे. बँकेचा निव्वळ नफा रु. ४९.५८ कोटी इतका झाला आहे. व्याजदरातील निव्वळ तफावतीचे प्रमाण ३.७३% राखून, कर्जामधील परतावा १.३०% पर्यंत वाढवून व खर्चाचे मिळकतीशी असलेले प्रमाण ४५.९१% इतके कमी राखल्याने बँकेने आपल्या निव्वळ नफ्यात वाढ केली आहे.

ठळक आर्थिक वैशिष्ट्ये :

(₹ कोटींमध्ये)

तपशील	३१.०३.२०१०	३१.०३.२०११	% वाढ / घट
एकूण उलाढाल	४४७८.८१	५४६३.४५	२१.९८%
ठेवी	२७९९.७३	३४७१.५८	२४.००%
कर्जे	१६७९.०८	१९९१.८७	१८.६३%
ढोबळ नफा	७१.९४	८९.६६	२४.६३%
निव्वळ नफा	४४.१९	४९.५८	१२.२०%
स्वनिधी	३३१.०२	३८९.५१	१७.६७%
ढोबळ अनुत्पादित कर्जे	४.६४%	३.४२%	(१.२२%)
निव्वळ अनुत्पादित कर्जे	०.००	०.००	-
पुंजी पर्याप्तता	१५.४७%	१५.९४%	०.४७%

ठेवी :

प्रतिकूल परिस्थितीतही बँकेच्या ठेवी २४%नी वाढून रु. ३४७१.५८ कोटी इतक्या झाल्या आहेत. एकूण ठेवींशी बचत व चालू खात्यातील ठेवींचे प्रमाण ३२.४०% इतके झाले आहे. ठेवींवरील व्याजाचे सरासरी प्रमाण येत्या आर्थिक वर्षात सतत वाढणाऱ्या व्याजदरांमुळे ते ६.८०% पेक्षा जास्ती वाढण्याची शक्यता आहे.

(₹ कोटींमध्ये)

ठेवींचा प्रकार	२००९-१०	%	२०१०-११	%
चालू	२१७.३७	७.७७	२४२.०२	६.९७
बचत	७२४.९०	२५.८९	८८२.७८	२५.४३
मुदत	१८५७.४६	६६.३४	२३४६.७८	६७.६०
एकूण	२७९९.७३	१००.००	३४७१.५८	१००.००

कर्जे :

गेल्या आर्थिक वर्षात कर्ज व्यवहार १८.६३% नी (रु. ३१२.७९ कोटी) वाढून रु. १९९१.८७ कोटी इतका झाला आहे. कर्ज आणि ठेवींचे प्रमाण ५७.३८ % इतके आहे. कर्जांचा तपशील खालीलप्रमाणे :

(₹ कोटींमध्ये)

कर्ज प्रकार	२००९-१०	%	२०१०-११	%
मुदत कर्जे	१०६९.०६	६३.६७	१२५३.४३	६२.९३
सीसी/ओडी/आयबीपी/ओबीडी	६१०.०२	३६.३३	७३८.४४	३७.०७
एकूण	१६७९.०८	१००.००	१९९१.८७	१००.००

नफा :

चालू आर्थिक वर्षात खर्चाचे प्रमाणीकरण, कार्यात्मक क्षमतेमध्ये वाढ, बलस्थानांचा योग्य वापर, उत्पन्नांच्या नवीन स्रोतांचा वापर आणि प्रभावी गुंतवणूक धोरण यामुळे बँकेने नफ्यामध्ये भरघोस वाढ दाखविली आहे.

(₹ कोटींमध्ये)

तपशील	२००९-१०	२०१०-११
कर व तरतूदीपूर्वीचा नफा	७१.९४	८९.६६
कर व तरतूदीनंतरचा नफा	४४.१९	४९.५८

लाभांश :

भागधारकांना नफ्यातील योग्य वाटा देतानाच जास्तीत जास्त नफा राखीव निधीमध्ये जमा करण्याचे बँकेचे धोरण आहे. त्यामुळे बँकेची पुंजी पर्याप्तता सक्षम व भक्कम राहते. सन २०१०-११ या आर्थिक वर्षासाठी १५% लाभांशाची शिफारस करताना संचालक मंडळाला आनंद होत आहे.

नफा विभागणी :

संचालक मंडळ खालीलप्रमाणे नफा विभागणीची शिफारस करित आहे.

अ.क्र	तपशील	रक्कम ₹
१	राखीव निधी	२४,४२,२५,०००.००
२	सर्वसाधारण निधी	५,००,००,०००.००
३	गुंतवणूक चढउतार निधी	४,५०,००,०००.००
४	भागधारकांस लाभांश - १५%	७,२०,००,०००.००
५	धर्मादाय निधी- १%	४९,५७,०००.००
६	सभासद कल्याण निधी	१०,००,०००.००
७	शिक्षण निधी - १%	४९,५७,०००.००
८	संभाव्य देणी तरतूद-१०%	४,९५,७६,०००.००
९	कर्मचारी सानुग्रह निधी	२,४०,५०,०००.००
१०	पुढील वर्षास बाकी	१३,१८५.९४
	एकूण	४९,५७,७८,१८५.९४

विस्तार :

गेल्या वर्षी रिझर्व्ह बँकेने पाच नवीन शाखा उघडण्याची परवानगी बँकेला दिली होती. त्यानुसार गेल्या वर्षात बँकेने रविवार कारंजा, नाशिक व साकीनाका अंधेरी येथे दोन शाखा उघडल्या. जून २०११ पर्यंत पाटलीपाडा, घोडबंदर रोड,ठाणे व वाशी या ठिकाणी दोन नवीन शाखा उघडण्याचा बँकेचा मानस आहे. औरंगाबाद, कोल्हापूर, लातूर, नागपूर, नवी मुंबई, अंधेरी, मालाड, ठाणे, बेळगांव (कर्नाटक राज्य), म्हापसा (गोवा राज्य) येथे नवीन शाखांची परवानगी रिझर्व्ह बँकेने दिली आहे. मुख्य कार्यालयाच्या प्रस्तावित जागेचे सुशोभिकरण पूर्ण होत आले असून जून २०११ पर्यंत तेथील कामकाज पूर्ण होण्याची अपेक्षा आहे.

ब्रँड टिजेएसबी

२००७ साली बँकेने श्री. सचिन पिळगांवकर व सौ. सुप्रिया पिळगांवकर यांची ब्रँड अॅम्बेसेडर म्हणून नेमणूक केली. टिजेएसबी एक ब्रँड म्हणून सुस्थापित करण्यासाठी विविध प्रचार माध्यमांचा जाणीवपूर्वक वापर या दोघांच्या माध्यमातून बँकेने केला. बँकेच्या विस्तार योजनांचा विचार करता टिजेएसबी एक ब्रँड म्हणून रुजविण्यात बँकेला यश आले आहे. महाराष्ट्राबाहेर इतर राज्यात विस्तार करताना बँकेचे सध्याचे नाव एका विशिष्ट शहराशी जोडलेले असल्याने काही प्रमाणात मर्यादा ठरू शकते. म्हणून बँकेच्या सध्याच्या नावात बदल करून ते टिजेएसबी को.ऑप.बँक

लि. करावे असा प्रस्ताव सर्वसाधारण सभेपुढे मान्यतेसाठी ठेवला आहे.

अनुत्पादित कर्जे :

आर्थिक परिस्थिती प्रतिकूल असतानासुध्दा बँकेने आपल्या कर्जांची गुणवत्ता चांगली राखली आहे हे नमूद करताना मला विशेष आनंद होत आहे. नफा कायम ठेवताना कर्जांची गुणवत्ता राखण्याचे आव्हान बँकेने पेलले आहे. या संदर्भात केलेल्या काही ठोस प्रयत्नांमुळे ढोबळ अनुत्पादित कर्जांचे प्रमाण अहवाल साली ३.४२% तर निव्वळ अनुत्पादित कर्जांचे प्रमाण कोणत्याही तरतूदीशिवाय ०% इतके राखले आहे. या प्रमाणात कोणतीही घसरण न होण्यासाठी बँकेने कर्ज खात्यांवर बारकाईने लक्ष ठेवले आहे.

(₹ कोटींमध्ये)

तपशील	२००९-१०	%	२०१०-११	%
ढोबळ अनुत्पादित कर्जे	७७.८३	४.६४	६८.१२	३.४२
निव्वळ अनुत्पादित कर्जे	-	-	-	-
एकूण कर्जे	१६७९.०८		१९९१.८७	

आंतरराष्ट्रीय व्यवसाय विभाग :

रिझर्व्ह बँकेने डिसेंबर २००९ मध्ये दिलेल्या विदेश विनिमय व्यवहाराच्या परवानगी अंतर्गत बँकेने मधुकर भवन, वागळे इस्टेट येथील केंद्रीय कार्यालयातून १९ जुलै, २०१० पासून आपला व्यवसाय सुरु केला आहे. सध्या हे केंद्र Authorised Dealer श्रेणी 'अ'असा व्यवसाय करत आहे. अहवाल वर्षात बँकेने नाशिक व अंधेरी येथे 'ब' श्रेणीचे केंद्र अनुक्रमे ०८.१२.२०१० व ०७.०३.२०११ पासून सुरु केली आहेत. सध्या बँक अमेरिकन डॉलर, ब्रिटीश पाऊंड, जॅपनिज येन, युरो व ऑस्ट्रेलियन डॉलर या चलनात आपला व्यवहार करत असून त्यासाठी लागणारी विविध खाती संबंधित देशात उघडली आहेत. नजिकच्या भविष्य काळात नौपाडा, ठाणे व पुणे येथे 'ब' श्रेणीचे केंद्र उघडण्याचा बँकेचा विचार आहे.

अहवाल वर्षात बँकेने स्वतःचा रु. २६७.०५ कोटी इतका तर इतर बँकांमार्फत १६१.६४ कोटी इतका विदेश विनिमय व्यवहार केला आहे. गेल्या वर्षीच्या तुलनेत रु. ६०.९८ कोटींची वाढ होऊन एकूण व्यवहार रु. ४२८.७० कोटी इतका झाला आहे. या विभागाचा ढोबळ नफा रु. १७८.३२ लाख इतका आहे. खरेदी

विक्रीचा आंतरबँक व्यवहार रु. २३९.७७ कोटी इतका आहे. अहवाल वर्षात बँकेने निर्यातीसाठी कमी व्याज दरात कर्ज उपलब्ध करून दिली असून १५० पेक्षा जास्ती आयात, लेटर ऑफ क्रेडीट उघडली आहे. आयात निर्यात संदर्भात उपलब्ध असलेल्या सर्व सेवा बँक आपल्या ग्राहकांना पुरवत आहे. येत्या आर्थिक वर्षात अनिवासी भारतीयांच्या ठेवी संकलनावर भर देण्याचा बँकेचा मानस आहे.

व्यवसायाच्या नवीन वाटा :

अहवाल वर्षात बँकेने 'प्रकल्प व्यवस्थापन' क्षेत्रात यशस्वी पदार्पण केले आहे हे सांगण्यास मला विशेष आनंद होत आहे. बँकेने 'उन्नती गृहनिर्माण योजना' हा सिडकोचा महत्वाकांक्षी प्रकल्प विशेष रित्या हाताळला. सुमारे ५५००० अजांची हाताळणी बँकेने अल्प कालावधीत केली आहे.

आपणांस माहीत असेलच सध्या देशात ग्राहकांच्या छोट्या/किरकोळ आर्थिक उत्पादनांकडे कल वाढत आहे. या मागणीची पूर्तता करण्यासाठी बँकेने विविध, मिश्र आर्थिक उत्पादने उपलब्ध केली आहेत. ज्यामध्ये म्युच्युअल फंड, विमा संरक्षण इत्यादींचा अंतर्भाव आहे. लवकरच बँक आपल्या ग्राहकांना डिपॉझिटर सेवा, ऑन लाईन शेअर ट्रेडिंग, सोन्याच्या नाण्यांची विक्री इत्यादी सेवा नियामकांच्या पूर्व परवानगीने देणार आहे. या सेवांमुळे स्पर्धेत टिकून रहाण्याबरोबरच विविधलक्षी सेवा पुरविण्याचे उद्दिष्ट साध्य होईल याची मला खात्री आहे.

व्हिसा सदस्यत्वाच्या सर्व बाबी बँकेने पूर्ण केल्या असून येत्या आर्थिक वर्षात बँक आपल्या ग्राहकांना व्हिसा डेबिट कार्ड देऊ शकेल. याव्यारे बँकेला नेहमीप्रमाणेच प्रतिसाद मिळेल व बँक व्यावसायिक स्पर्धेत अधिक सक्षमपणे टिकून राहील असा विश्वास मला वाटतो.

जोखीम व्यवस्थापन :

आज तुमच्या बँकेची ओळख भक्कम आर्थिक पाया, उज्वल प्रतिमा असलेली बँक अशी आहेच पण व्यवसायाच्या सक्षम व सूज्ञ परिमाणांचे काटेकोरपणे पालन करणारी अशीही आहे. कोणत्याही आर्थिक व्यवसायाला लागू असणाऱ्या जोखीमेचे योग्य व्यवस्थापन केल्याने हे शक्य झाले आहे. आज बँकेकडे कर्जांच्या जोखीमेचे, बाजारातील जोखीमेचे व व्यवहारांच्या जोखीमेचे व्यवस्थापन करणारी सक्षम प्रणाली उपलब्ध आहे. व्यवसायातील जोखीम कमी करून जास्तीत जास्त नफा मिळवण्यासाठी कर्जे व देणी यांचे सुयोग्य व्यवस्थापन बँक सातत्याने करत आहे.

गुंतवणूक :

अहवालसाली बँकेची एकूण गुंतवणूक रु. १८२३.३५ कोटी इतकी असून बँक हा व्यवसाय एका आखीव धोरणानुसार करत आहे.

रिझर्व्ह बँकेच्या मार्गदर्शक तत्वानुसार बँक आपल्या गुंतवणूक धोरणाचा सतत आढावा घेत असते. या अंतर्गत चालणाऱ्या सर्व व्यवहारांची हाताळणी अत्याधुनिक तंत्रज्ञानाच्या सहाय्याने होत असते. रिझर्व्ह बँकेच्या धोरणानुसार गुंतवणुकीच्या सर्व व्यवहारांचे तिमाही लेखापरीक्षण अंतर्गत हिशोब तपासनिर्मांकडून होत असते. अहवाल साली बँकेने रोखता व गुंतवणूक यांचे योग्य प्रमाण राखले असून नॉन एस्.एल्.आर्. गुंतवणुकी रिझर्व्ह बँकेने ठरवून दिलेल्या मर्यादित आहेत.

पुंजी पर्याप्तता :

बँकेचे भाग भांडवल अहवाल वर्षात रु. १५.०२ कोटींनी वाढून रु. ५५.११ कोटी इतके झाले आहे. रिझर्व्ह बँकेच्या ९% पुंजी पर्याप्ततेच्या प्रमाणाच्या तुलनेत बँकेची मार्च २०११ रोजी पुंजी पर्याप्तता १५.९४% इतकी आहे.

बँकेने ह्याती घेतलेल्या विस्तार कार्यक्रमा अंतर्गत सन २०११-१२ मध्ये १५ नवीन शाखा उघडण्यात येतील. यासाठी लागणाऱ्या भांडवली व तंत्रज्ञान गुंतवणुकीमुळे बँकेच्या पुंजी पर्याप्ततेवर ताण यायची शक्यता आहे. यामुळे प्रत्येक नवीन शाखेसाठी लागणारी भांडवलाची गरज पूर्ण करणे कठीण जाऊ शकते. पुंजी पर्याप्ततेचे प्रमाण सक्षम करण्यासाठी भाग भांडवलाची सध्याची रु. ५ लाखाची कमाल मर्यादा रु. २५ लाखापर्यंत वाढविण्याचा प्रस्ताव आहे. याबाबत पोटनियमामध्ये योग्य ती दुरुस्ती सुचविण्यात येत आहे.

मानव संसाधन :

कोणत्याही सेवाक्षेत्रातील आस्थापनाचे यश मुख्यतः मानव संसाधनावर अवलंबून असते. ५४ शाखांतून सांघिक वृत्तीने अविरत व समर्पित वृत्तीने काम करणारे ७७६ कर्मचारी हे टिजेएस्बीच्या यशाचे शिल्पकार आहेत. प्रतिव्यक्ती व्यवहार आज रु. ७.०४ कोटी इतका आहे. बँकेच्या व्यवसाय वाढीला व कर्मचाऱ्यांच्या कार्यक्षमतेला वृद्धीगत करणारी अनेक धोरणे बँकेने अहवाल वर्षात आखली आहेत. सतत बदलणाऱ्या वातावरणात नवीन आव्हानांना सामोरे जाण्यासाठी बँकेने अंतर्गत व बाहेरच्या आस्थापनांकडून विविध प्रशिक्षणांचे आयोजन केले आहे. बँकेने आपल्या सर्व कर्मचाऱ्यांना प्रेरित करण्यासाठी व निकोप स्पर्धेसाठी सर्वांगीण प्रोत्साहन योजना कार्यान्वित केली आहे.

ग्राहक सेवा :

खातेदारांचे व बँकेचे नाते सुरुवातीपासून अतूट आहे. खातेदारांच्या अपेक्षा व्यावसायिक पध्दतीने पूर्ण करताना बँकिंग क्षेत्रामधील उत्कृष्ट सेवा सुविधा पुरवण्याकडे व त्यांच्या व्यवसायात एक सक्षम भागीदार म्हणून काम करण्यावर बँक सतत भर देत आहे.

आधुनिक तंत्रज्ञान :

तंत्रज्ञानाच्या क्षेत्रात संपूर्ण बँकिंग व्यवसाय नाविन्याचा शोध घेत आहे. टिजेएसबी ही त्याला अपवाद नाही. सोयीस्कर व सुखद बँकिंग सेवा पुरविण्यासाठी बँकेने आपले तंत्रज्ञान कौशल्य प्रभावीपणे वापरले आहे.

जलद संपर्क व व्यावसायिक पुनर्रचनेसाठी बँकेने नवतंत्रज्ञानाचा सातत्याने वापर केला आहे. तंत्रज्ञानाच्या सहाय्याने बँक ग्राहकांना विविध आर्थिक सेवा, चांगल्या पायाभूत सुविधा आणि जोखीम व्यवस्थापन यांचे संतुलन साधत आली आहे.

गेल्या ५ वर्षात बँकेने तंत्रज्ञानाच्या वापरावर विशेष भर दिलेला आहे. संपूर्ण बँकिंग क्षेत्र तंत्रज्ञानाला केंद्रस्थानी ठेवून व्यवसायाची रचना करीत आहे. आजच्या काळातील खातेदार तंत्रज्ञान सुविधेच्या वापरावर भर देणारा आहे व याचे प्रमाण भविष्यात वाढण्याची शक्यता आहे. मोबाईल तंत्रज्ञान, सामाजिक संकेतस्थळे यांचा वाढता वापर लक्षात घेता बँकेलाही आपले तंत्रज्ञान ग्राहकांच्या मागणीनुसार उपलब्ध करून घेणे गरजेचे आहे. या कायम बदलणाऱ्या परिस्थितीत तंत्रज्ञानावर भर देणे गरजेचे होणार आहे. भारतीय राष्ट्रीय भुगतान आस्थापनाने मोबाईल सेवेद्वारे देणी देण्याची सुविधा उपलब्ध केल्याने भविष्यात रोख रकमांचा वापर कमी होणार आहे.

अहवाल वर्षात बँकेने नॅशनल फायनान्शियल स्वीच या सर्वात मोठ्या ए.टी.एम्. प्रणालीशी जोडणी केल्याने बँकेच्या खातेदारांना देशभरातील ७०००० हून अधिक ए.टी.एम्. मधून पैसे काढण्याची सोय उपलब्ध झाली आहे. तसेच इतर बँकेतील खातेदारही आपल्या बँकेच्या ए.टी.एम्.चा वापर विनाशुल्क करू शकतात.

I.S.O. २७००१ च्या मापदंडानुसार तंत्रज्ञानातील सुरक्षिततेवर जास्त लक्ष देण्याची आवश्यकता असून त्यानुसार बँकेने माहिती सुरक्षा व्यवस्थापन प्रणाली अंमलात आणली आहे. बँकेचे डाटा सेंटर व आपत्कालीन डाटा सेंटर I.S.O. २७००१ प्रमाणित करण्याची प्रक्रिया चालू आहे.

तंत्रज्ञानाचा वापर जास्त प्रमाणात करण्यासाठी बँकेने आपल्या प्रणालीची पुनर्रचना करण्याचे ठरविले आहे. इंटरनेट बँकिंगचा वापर अधिक करण्यासाठी टू फॅक्टर ऑथेंटिकेशन पध्दतीच्या अंमलबजावणीची प्रक्रिया सुरु केली आहे.

तंत्रज्ञानाच्या सुविधा इतर सहकारी बँकांना देण्यासाठी बँक पाच बँकांसाठी तंत्रज्ञान सल्लागार म्हणून काम बघत आहे. यापैकी तीन शेड्युल्ड बँका आहेत. सहा सहकारी बँकांमध्ये कोअर बँकिंग प्रणालीची अंमलबजावणी डाटा सेंटर आणि आपत्कालीन व्यवस्थापन प्रणाली बँकेने उपलब्ध करून दिलेली आहे. तंत्रज्ञानविषयक काही सुविधांच्या विकासावर बँक भर देत आहे.

व्यावसायिक अनुशासन :

व्यवसायातील उत्कृष्ट पध्दतीचा खऱ्या अर्थाने अवलंब करण्याचा विचार बँकेने आपल्या प्रत्येक धोरणातून अंमलात आणला आहे. केवळ कायद्याच्या आणि नियामकांच्या आदेशांचे पालन करणे म्हणजे व्यावसायिक अनुशासन नव्हे. चांगल्या व्यावसायिक अनुशासनामुळे व्यवसायाची हताळणी व नियंत्रण योग्य प्रकारे तर होतेच पण सभासदांचेही हितसंवर्धन होते. बँकेच्या व्यावसायिक अनुशासनाची उद्दिष्टे खालीलप्रमाणे :

१. भागधारकांची हितवृध्दी
२. भागधारक, हितचिंतक व खातेदार यांना प्राधान्य.
३. व्यवहारात व संपर्कात पारदर्शकता
४. व्यावसायिक उद्दिष्टांची बांधिलकी व प्रत्येक स्तरावर उत्कृष्ट कामगिरीचा ध्यास
५. उच्च प्रतीच्या व्यावसायिक नेतृत्वाची जोपासणी

सामाजिक जबाबदारी :

सामाजिक जबाबदारी पार पाडताना बँकेने नेहमीच समाजाला प्राधान्य दिले आहे. केवळ वाढणारे नफ्याचे आकडे हे बँकेच्या यशाचे मोजमाप नसून बँकेने सामाजिक जबाबदारी पार पाडताना घेतलेला पुढाकार टिजेएसबी तितकाच महत्त्वाचा मानते. एका सामाजिक संस्थेच्या माध्यमातून ग्रामीण पातळीवर आर्थिक जाणीव निर्माण करण्यासाठी बँकेने विशेष प्रयत्न केले आहेत व त्या अंतर्गत ठाणे व पुणे जिल्हयातील सुमारे १८०० खेड्यांपर्यंत बँक पोचली आहे. तुमच्या बँकेने U.I.D.A.I. अंतर्गत जास्तीत जास्त लोकांना बँकिंग सेवेत सामावून घेण्याच्या योजनेत बँकेला समाविष्ट केले आहे. अहवाल वर्षात बँकेने नफ्याच्या १% म्हणजेच रु.४४.१९लाख सुमारे ३७ सामाजिक संस्थांना अनुदानरुपाने वाटले आहेत.

सदस्य संख्या :

बँकेची ३१ मार्च २०११ रोजी एकूण सभासद संख्या ३४२२८ हतकी आहे. गतवर्षी ही संख्या २८२०४ होती.

सभासद कल्याण निधी :

काही सभासदांनी सुचविलेले बदल संचालक मंडळाने स्वीकारले असून वैद्यकीय मदतीच्या मर्यादा काही ठिकाणी वाढविल्या आहेत.

लेखापरिक्षकांची नेमणूक :

सन २०११-१२ या आर्थिक वर्षासाठी वैधानिक लेखापरिक्षक म्हणून जोशी व करंदीकर, चार्टर्ड अकाऊन्टन्टस् यांची नियुक्ती करण्याबाबत संचालक मंडळ शिफारस करीत आहे. वैधानिक लेखापरिक्षक म्हणून काम करण्यास जोशी व करंदीकर, चार्टर्ड अकाऊन्टन्टस् यांनी संमती दिली आहे. या नेमणुकीबाबतचा ठराव विषय पत्रिकेवरील विषय क्रमांक ४ अन्वये मांडण्यात आला आहे.

श्रद्धांजली :

प्रख्यात मराठी नाटय अभिनेते श्री. प्रभाकर पणशीकर, हिंदुस्थानी शास्त्रीय संगीत गायक पं. भीमसेन जोशी व लोकशाहीर श्री. विठ्ठल उमप यांच्या निधनाबाबत संचालक मंडळ दुःख व्यक्त करीत आहे. तसेच श्री. माधवराव कुलकर्णी, रा.स्व. संघाचे ज्येष्ठ कार्यकर्ते, श्री. शरदचंद्र गोखले, बँकेचे संस्थापक सदस्य व माजी संचालक आणि श्री. भगवानराव जोशी, कल्याण जनता सहकारी बँकेचे संस्थापक सदस्य यांच्या निधनाबाबत दुःख व्यक्त करीत आहे. बँकेचे तीन कर्मचारी श्री. केदार केळकर, श्री. प्रदीप पुराणिक व श्री. सुधीर गोपेकर यांच्या निधनाबाबत संचालक मंडळ दुःख व्यक्त करीत आहे. अहवाल वर्षात निधन पावलेले बँकेचे सभासद, खातेदार व हितचिंतक यांना विनम्र आदरांजली.

वेध भविष्याचा :

गेल्या दोन वर्षात जागतिक स्तरावर वेगवेगळ्या विलिनीकरणामुळे बँकिंग क्षेत्र काहीशा अस्थिर वातावरणातून जात आहे. जरी अर्थव्यवस्था सुधारत असली व विकासाचा दर वाढण्याची अपेक्षा असली तरी काही क्षेत्रात असणारी तफावत अजूनही कमी झालेली नाही. जागतिक आर्थिक सुधारणाही अनिश्चित व दोलायमान आहे. भागधारकांच्या हिताची संपूर्ण काळजी घेणाऱ्या विविध धोरणांचा पाठपुरावा करून एक सक्षम व सुस्थिर बँक घडविण्यासाठी आम्ही कटीबध्द आहोत. यावर्षात बँक खालील काही गोष्टींचा विशेष पाठपुरावा करणार आहे.

- खातेदारांची व्याप्ती वाढविणे व सर्वसमावेशक बँकिंग व्यवसाय करणे.
- नफावृद्धी आणि कर्जाची गुणवत्ता राखणे.

- मध्यम व लघुउद्योजकांचा व्यवसायातील सहभाग वाढविणे.
- मानव संसाधनाची दर्जात्मक कार्यक्षमता वाढविणे.
- विविध शाखा व ए.टी.एम्.चे जाळे विस्तारून समाजाभिमुख व्यवसाय करणे.

ऋणनिर्देश :

अहवाल वर्षात बँकेचे मुख्य कार्यकारी अधिकारी श्री. रविंद्र गजानन कर्वे सेवानिवृत्त झाले. २००१ साली मुख्य कार्यकारी अधिकारी म्हणून पदभार स्वीकारल्यानंतर त्यांनी दिलेल्या भरीव योगदानाची संचालक मंडळ नोंद घेत आहे. त्यांच्या निवृत्तीनंतर १ डिसेंबर २०१० पासून श्री. सतीश रघुनाथ उतेकर यांची बँकेचे मुख्य कार्यकारी अधिकारी म्हणून नेमणूक केली आहे. बँकेच्या भविष्यकालीन प्रगतीसाठी आवश्यक असणारा अनुभव, कौशल्य व उद्दिष्टपूर्तीची क्षमता यांचा समन्वय श्री. उतेकर यांच्याकडे आहे.

बँकेवर दाखविलेल्या विश्वासाप्रती व सर्वांगीण प्रगतीला सदैव पाठिंबा देणाऱ्या भागधारकांचा मी ऋणी आहे. बँकेच्या प्रगतीमध्ये सातत्याने सहकार्य करणाऱ्या खातेदारांच्या प्रती मी कृतज्ञता व्यक्त करतो. बँकेच्या प्रगतीसाठी सतत कार्यरत असणाऱ्या सर्व कर्मचारी वर्गाचे, संचालक मंडळाच्या वतीने मी मनःपूर्वक अभिनंदन करतो. भारतीय रिझर्व्ह बँक, केंद्रीय सहकार खाते, दिल्ली, सहकार खाते, महाराष्ट्र राज्य यांच्या वेळेवेळी मिळणाऱ्या मार्गदर्शनाबाबत संचालक मंडळ त्यांचे कृतज्ञ आहे.

बँकेचे अंतर्गत लेखापरिक्षक, वैधानिक लेखापरिक्षक व कायदेशीर सल्लागार यांच्या मार्गदर्शनाचा बँकेला सतत फायदा झालेला आहे. आम्ही त्यांचे अत्यंत आभारी आहोत.

बँकेला सातत्याने प्रगतीपथावर अग्रेसर ठेवण्यासाठी संचालक मंडळातील सभासदांनी दिलेल्या वेळेच्या व मार्गदर्शनाच्या बहुमूल्य योगदानाचा मी कृतज्ञतापूर्वक उल्लेख करतो.

आपला,

संचालक मंडळाच्या वतीने,

वि. अ. वैशांपायन

अध्यक्ष

दि. १५ एप्रिल २०११

40th Annual Report 2010 - 2011

Dear Shareholders,

On behalf of the Board of Directors, I extend a warm welcome to each one of you to the 40th Annual General Meeting of the Bank. I deem it a privilege to address this august gathering and highlight the performance of your Bank during the year 2010-11.

At the outset, I would like to thank all of you for your unstinted co-operation and support due to which TJSB continues to maintain frontline position in the Co-operative Banking sector.

Ladies and Gentlemen, the General Body Meeting of shareholders traditionally provides an opportunity to review the events of the past financial year and seek to put there in context and perspective, particularly as they relate to the future.

All of you will appreciate that we are operating in a very dynamic environment and one has to be agile enough to adapt quickly to the ever changing scenario to ensure performance excellence. Despite the turbulence of recent times, we at TJSB have sustained good performance due to robust governance practices. All of us at TJSB are fully aware that our clients have choices available with them and appreciate greatly that they chose to Bank with us. We do not take their business for granted because we know that we must continue to retain their trust, everyday, every moment through each of our interactions. The basic tenets of our strategy have been working for meeting customer's expectations managing our risks and maintaining strategic momentum.

Your Bank in its stride towards a strong, efficient and financially sound organization, achieved many significant milestones this year. I would like to quote Sir Colin Powell "Excellence is not an exception it is a prevailing attitude". The performance of your Bank is testimony to this fact.

Global Economic Scenerio :

The global scenario presents a mixed picture while growth in emerging market economies (EME)

remains strong, that in the U.S and the Euro Zone is clearly gaining momentum. However, the sharp increase in oil prices as a result of the turmoil in the Middle East and North Africa is adding uncertainty to the pace of global recovery. Further coming on top of already elevated food and other commodity prices, the spike in oil prices has engendered inflation concerns.

Inflationary pressures in EME are already high as output gaps have narrowed while headline inflation has risen noticeably in a number of advanced economies, especially in the Euro Zone and U.K. Consequently, an increasing number of EMEs have begun monetary tightening while the debate on exit from the accommodative monetary stance has come to the fore in the advanced economies.

It is as yet too early to assess the macroeconomic consequences of the natural disaster in Japan. As normalcy is restored, expenditure on reconstruction may provide a boost to the country. However, substitution of thermal for nuclear energy in Japan may exert further pressure on petroleum prices.

Indian Economic Scenario :

Central Statistical Organization's recently released estimate of GDP growth of 8.8% for 2010-11 is consistent with Reserve Bank of India projection set out in the third quarter review. Even as the Index of Industrial Production (IIP) continues to be volatile other indicators such as the latest direct and indirect tax collections, merchandise export and bank credit, suggest that the growth momentum persists. Lead indicators of service sector activity also remain robust. However, continuing uncertainty about energy and commodity prices may vitiate the investment climate, posing a threat to current growth trajectory. In particular, the weak performance of capital goods in the IIP suggest that investment momentum may be slowing down. The area sown under the rabi crop is higher than in last year which augurs well for agricultural production. After, a slight moderation in January, headline WPI inflation reversed in February 2011 accompanied by a sharp increase in non-food manufactured product inflation.

As expected the food article prices have declined substantially since January 2011. However, the prices of protein sources such as milk and eggs, meat and fish continued to remain high reflecting structural demand-supply imbalances. Fuel prices remain high reflecting the global trend, with potential for further rise. Significantly, non food manufactured products inflation, an indicator of demand side pressure rose sharply from 4.8% in January to 6.1% in February and continues to stay well above it's medium term trend . The March 2011 WPI inflation is now estimated to be higher around 8%.

Performance Highlight of the Bank for the financial year 2010-11 :

The year gone by was an exceptional year for the Bank in terms of the milestones that the Bank crossed during the year. I am happy to mention that your Bank recorded all round improvement in its performance during the year. While your Bank's business crossed the milestone of Rs. 5000 crores, its current and saving (CASA) deposits also crossed a milestone of Rs 1000 crores during 2010-11 and the net profit of your Bank surged to reach to Rs 49.58 crores. These levels were reached after protecting Net Interest Margin level of 3.73%. Further a higher return on assets of 1.30% coupled with improved cost to income ratio of 45.91% also contributed to the improved bottom-line.

Financial Highlights

(₹ in Crores)

Particulars	31.03.2010	31.03.2011	% Increase/ Decrease
Business Mix	4478.81	5463.45	21.98%
Deposits	2799.73	3471.58	24.00%
Advance	1679.08	1991.87	18.63%
Gross Profit	71.94	89.66	24.83%
Net Profit	44.19	49.58	12.20%
Owned Funds	331.02	389.51	17.67%
Gross NPA	4.64%	3.42%	(1.22%)
Net NPA	0	0	-
CRAR	15.47%	15.94%	0.47%

Deposits :

Despite the adverse market conditions, the Bank registered growth of 24% in deposits to reach Rs. 3471.58 crores. The ratio of CASA deposits to

total deposits stood at 32.40 % as on 31.03.2011. The cost of deposit is likely to remain above 6.80% during the current financial year due to hike in interest on deposits. The composition of deposit is given below :

(₹ in Crores)

Type of Deposits	2009-10	%	2010-11	%
Current	217.37	7.77	242.02	6.97
Savings	724.90	25.89	882.78	25.43
Term	1857.48	66.34	2348.78	87.60
Total	2799.73	100.00	3471.58	100.00

Advances :

The advances portfolio recorded an increase of Rs. 312.79 crores at the growth rate of 18.63%. Our Bank focused on creating more retail assets to spread risk. The credit deposit ratio stood at 57.38%. The composition of advances is given below :

(₹ in Crores)

Type of Facility	2009-10	%	2010-11	%
Term Loans	1069.06	63.67	1253.43	62.93
CC/OD/IBP/ OBD	610.02	36.33	738.44	37.07
Total	1679.08	100.00	1991.87	100.00

Profitability :

With a sharp focus on cost rationalization across functions, substantial improvement in operating efficiency, stress on our core competencies, generation of new and stable revenue streams and efficient capital deployment, your bank posted marked improvement in profitability.

(₹ in Crores)

Particulars	2009-10	2010-11
Profit before tax & provisions	71.94	89.66
Profit after tax and provisions	44.19	49.58

Dividend :

Your Bank's policy of declaring dividend is to reward the members as well as to plough back sufficient profit for maintaining a healthy Capital Adequacy Ratio and supporting future growth. Your Board of Directors are pleased to recommend dividend @ 15% pro rata for the year 2010-11

Appropriation :

Your Board recommends following appropriations out of profit

Sr. No.	Particulars	Amount (₹)
1.	Reserve Fund	24,42,25,000.00
2.	General Reserve	5,00,00,000.00
3.	Investment Fluctuation Reserve	4,50,00,000.00
4.	Dividend to Shareholders – 15 %	7,20,00,000.00
5.	Charitable Fund – 1 %	49,57,000.00
6.	Members Welfare Fund	10,00,000.00
7.	Co-operative Education Fund-1%	49,57,000.00
8.	Contingency Reserve-10%	4,95,76,000.00
9.	Ex-Gratia to Employees	2,40,50,000.00
10.	Balance for next year	13,185.94
	TOTAL	49,57,78,185.94

Expansion :

Last year your Bank had received 5 licenses for opening branches from RBI. During the year 2010-11 your Bank opened 2 branches at Ravivar Karanje, Nashik and Sakinaka, Andheri. One branch at Patalipada, Ghodbunder Road and another branch at Vashi is expected to become operational by middle of June 2011. Your Bank has received permission from the Reserve Bank of India to open 10 more branches at Aurangabad, Kolhapur, Latur, Nagpur, Navi Mumbai, Andheri, Malad, Thane, Belgaum (Karnataka), Mhapusa (Goa) during the current Financial Year. The interior work at the newly acquired Corporate Office is nearing completion and the same is expected to be operational by end of June 2011.

Brand TJSB :

The bank had engaged Ms Surpiya and Sachin Pilgaonkar as a brand ambassador of the bank in the year 2007 to promote TJSB brand. In the electronic media advertisements, TJSB was continuously highlighted as a brand which is now well-established and well-accepted by the people. The brand TJSB was strategically promoted as the bank was under expansion mode. If we continue with the present bank name, it will have local flavor especially while going in states other than Maharashtra. Therefore it is proposed that the bank's name be changed as TJSB

Co-operative Bank Ltd. and resolution in this regard is placed before the General Body for approval.

Improving Asset Quality :

I am glad to inform you that despite economic downturn with concerted efforts, your Bank was able to contain the extent of stressed assets at comfortable level. Maintaining the health of our assets portfolio is crucial for our sustained profitability. Thus as a result of these focused efforts made, Gross NPA ratio was curtailed at a level of 3.42% in 2010-11 whereas Net NPA continued to remain at 'Zero' with surplus provision. Further care was taken to arrest slippages and keep stricter vigil on performance of borrowal accounts

(₹ in Crores)

Particulars	2009-10	%	2010-11	%
Gross NPA	77.83	4.64	68.12	3.42
Net NPA	Nil	Nil	Nil	Nil
Total Advances	1679.08		1991.87	

International Business Division :

Under the license received from RBI in December 2009, bank has started its International Business Division (IBD) at its Corporate Office, Madhukar Bhavan, Wagle Estate, Thane, from 19th July 2010. This Centre is working as AD Category A. During the period under report bank has opened "B" Category centres at Nasik and Andheri w.e.f. 08/12/2010 and 07/03/2011 respectively. Presently bank is having exposure in USD, GBP, EURO, JPY & AUD. Bank has opened various Nostro Accounts to handle the trade related activities. In the near future bank plans to open "B" Category centres at Naupada, Thane and Deccan Gymkhana, Pune.

During the period under report bank has made turnover of Rs. 267.05 crores on its own license. The business handled through other correspondent banks is of Rs. 161.64 crores. Thus the total turnover made by bank is of Rs. 428.70 crores. There is an increase of Rs.60.98 crores over the last year. The gross profit of IBD is Rs. 171.36 lacs. Bank has made interbank dealing turnover of Rs. 239.77 crores. Bank has granted the Packing Credit finance and Post-shipment finance at concessional rate of interest to various customers. During the period under report

bank has opened more than 150 Import L/Cs across the globe. Bank has handled transactions for External commercial Borrowing (ECB) and plans to offer services like Buyer's Credit, Foreign currency Term Loan (FCTL) in near future. Bank plans to focus on the Foreign Currency Non Resident (FCNR) and NRE rupee deposit in the current financial year.

New lines of business :

As you are aware that the country's demographics favour a retail revolution and hence the consumers are today looking for a basket of financial products. To satisfy their demands, the Bank has further diversified its product range to include various variants of mutual funds, cross-selling insurance products. Your bank intends to offer shortly Depository services, online trading platform and selling gold coins after getting necessary permission from regulators. Bank has completed the VISA membership formalities and in this financial year we will start issuing VISA debit cards to our customers. I am sure, such offerings would fetch us good response in tune with the market scenario besides re-positioning the bank amongst competitors.

It gives me great pleasure to inform all the members that your Bank has successfully entered in new business area of 'Project Management'. During financial year under review the Bank successfully managed CIDCO's 'Unnatti Grihanirman' tenement booking project in record time with overwhelming response from more than 55000 applicants.

Risk Management :

Your Bank is today recognized in the industry with strong fundamentals, good brand image but more importantly as a bank that has remained fully committed to its guiding principles of sound and prudent banking. This has been made possible by the Bank placing focus on the management and mitigation of risks which are so inherent to any financial intermediary function. Thus the bank has in place robust credit risk rating models to assess credit risk rating of a client, a well defined organizational structure for market risk management functions and a strong operational risk management (ORM)

framework. To minimize risks and optimize profits, the Asset Liability management of the Bank is done proactively to manage any eventuality.

Treasury :

Aggregate investment of the bank as at March 2011 increased to Rs.1823.35 crores. The bank has been active and effectively managing the treasury operations.

Your Bank continues to have investment policy in place which is reviewed continuously in accordance with the guidelines issued by the Reserve Bank of India from time to time. Your Bank has taken the Negotiated Dealing System (NDS), NDS Call & NDS Order Matching, NDS Primary Auction Software and CBLO/CROMS Software to place and settle all deals on the Electronic System.

Your Bank already has in place the system of internal audit of investment and treasury transactions on quarterly basis as per the RBI Guidelines.

Your bank has maintained adequate CRR & SLR as stipulated by RBI during financial year 2010-11. Similarly, your bank has also maintained non SLR investment within the prescribed limit set by RBI.

Capital Adequacy

Share capital of the Bank increased by Rs.15.02 crores during the year 2010-11 and remained at Rs.55.11 crores. Your Bank is well capitalized with CRAR of 15.94% well above the minimum requirement of 9% as stipulated by RBI.

Your bank is under expansion mode and in the year 2011-12 it plans to open 15 new branches. The capital expenditure to be incurred for the new branches and software up-gradation will put pressure on capital adequacy and eventually it will result into lesser amount of head-room capital. Therefore, to strengthen capital adequacy it is proposed to increase upper limit of subscription of share capital from Rs.5 lacs to Rs.25 lacs for which necessary amendment to bye-law is proposed.

Human Resource :

The success of any service organization like bank mainly depends on its workforce. 776 TJSB team members, man 54 business units and other offices with relentless efforts, zeal, dedication, commitment and exemplary teamwork which is the secret of our successful march. The staff productivity touched a high of Rs.7.04 crores. A number of key initiatives have been taken by the Bank during the year to motivate the employees to perform better so as to achieve the Bank's growth plans. To further prepare the workforce to face challenges emerging in a volatile environment, the Bank's training system is geared up fully. This facilitated in house and external training to around 117 man days to more than 749 employees. The Bank also implemented a comprehensive incentive scheme to motivate the staff into better performance which had a salutary impact on the productivity levels and led to a healthy competition within the organization.

Customer Service :

With our customers, we share a long and enduring relationship that is built over the years on trust and an abiding hope that the Bank will always partner for the fulfillment of their dreams in a professional manner, we are committed for bringing to our esteemed customers the best of banking services, products and a tradition of excellence.

Technological advancement :

Indian Banking Industry has undergone an IT revolution and you must take pride in the fact that TJSB has emerged as a front runner. TJSB has been very aggressive in using IT for making banking a convenient and pleasant experience for all its customers.

The Bank leveraged on technology for improved communication and connectivity and for its Business Process Reengineering (BPR). Thus the Bank has been able to offer variety of products to its customer, install better infrastructure, effect reliable techniques to risk mitigation and improve delivery time.

During the last 5 years span we saw rapid deployment

of technology in the Bank and banking as an industry is developing entire business processes with technology at the heart of the model. Today's customer is Digitally networked customer and this segment is growing rapidly having requirement for affordable and pervasive technology. With the growth of mobiles, social networking, blogs, new technology will marginalize existing channels and Banks will have to integrate new channels the way customer demand. As the technology continues to evolve there would be significant changes and continuous focus on technology. With National Payment Corporation of India (NPCI) opening the door for mobile base payment in the country focus is now on essentially eliminating the currency.

In this financial year the bank has joined the NFS – National Financial Switch – Biggest ATM Network in India comprising 70,000 plus ATM's across the country and customers of the bank can access any ATM throughout the country and customers of other Banks are also now using our banks ATM enabling the revenue generation by way of transaction acquirer fees.

With the fast changes in the technology, concerns regarding the security are now ever growing, considering the same Bank is implementing Information Security Management System for all its IT related operations as per framework of ISO 27001 Standards and Banks Data Center and DR site are under process of getting ISO 27001 certification.

With continued focus on technology Bank is preparing to overhaul its technology setup so as to offer enriched e-banking channels full of features and functionalities for its customers. The bank has taken the initiative of implementing "2FA – Two Factor Authentication" for making the Internet Banking more secure than ever before.

As a part of spreading the technology in other Banks, bank has achieved substantial progress and is acting as Technology Consultant to 5 Urban Co-operative Banks of which 3 are scheduled co-operative Banks. Bank has implemented CBS solution & Data Center / DR Sharing with 6 co-operative Banks. Bank has also focused on development of technology products for Banking.

Corporate Governance:

The Bank's philosophy on code of Governance :

TJSB is committed to the best practices in the area of Corporate Governance in letter and in spirit. The Bank believes that good corporate governance is much more than complying with legal and regulatory requirements. Good governance facilitate effective management and control of business, enable Bank to maintain a high level of business ethics and to optimize the value for all its stake holders. The objectives can be summarized as under

- ◆ To enhance shareholder value
- ◆ To protect the interest of shareholders and other stakeholders including customers, employees and society at large.
- ◆ To ensure transparency and integrity in communication and to make available full accurate and clear information to all concerned.
- ◆ To ensure accountability for performance and to achieve excellence at all levels.
- ◆ To provide corporate leadership of high standards for others to emulate.

Corporate Social Responsibility :

I would like to inform you that your Bank regards Corporate Social Responsibility (CSR) as an investment in society and in its own future. TJSB believes that the growth and better profit performance alone cannot be measure of successful leadership in milieu where social responsibilities are considered equally important. In this direction TJSB took an initiative with the help of NGO to create financial literacy awareness programme and approached 1800 villages covering districts of Thane and Pune. Your Bank has been empanelled by UIDAI to open no frills bank accounts as a part of financial inclusion. Your Bank has donated Rs. 44.19 lacs being 1% of the net profit to 37 social/charitable organisations.

Membership :

The total membership of the Bank as on 31.03.2011 stood at 34228 against 28204 of the previous year.

Members Welfare Fund :

Some of the members had suggested changes in the members welfare scheme. Accordingly the Board of Directors has incorporated the necessary changes and enhanced medical assistance limits in certain cases.

Appointment of Statutory Auditor :

The Board of Directors recommends to the Annual General Meeting appointment of M/s Joshi & Karandikar Chartered Accountants for the financial year 2011-12. Joshi & Karandikar have consented to be appointed as Statutory Auditors. The resolutions for their appointment will be moved under agenda item no.4 of the notice.

Obituary :

Board of Directors deeply mourn the sad demise of renowned Marathi theatre actor Shri Prabhakar Panshikar, eminent Hindustani classical vocalist Pandit Bhimsen Joshi, renowned Marathi theatre artist, folk singer and musician Shri Vithal Umap. We deeply mourn the sad demise of Shri Madhavrao Kulkarni – who was a dedicated RSS functionary, Shri Sharad Gokhale who was founder member and ex-director of our Bank and Shri Bhagwanrao Joshi – founder member of Kalyan Janata Sahakari Bank.

We also deeply mourn the sad demise of three of our staff members, Shri Kedar Kelkar, Shri Pradeep Puranik, Shri Sudhir Gonekar. We also mourn the death of members of your Bank, customers and well wishers who passed away during the year under report.

Way Forward :

For last two years, banking sector across the Globe has been passing through turbulent times with the closure and merger of several banks. Although the economy is on recovery path and we expect a higher GDP growth rate still the process of adjustment in respect of certain sectors like infrastructure is still not complete. The global recovery is still fragile uneven and uncertain in the short run. The entire rank and file in your Bank is committed to sustainable business development and for building up an organization

which is vibrant, innovative and which fulfill the aspirations of all the stakeholders. The focus areas of your Bank in current year will be:

- ◆ Customer acquisition on a wider scale and inclusive banking.
- ◆ Higher profitability and accent on asset quality
- ◆ Enlarging Mid Corporate and SME segments
- ◆ Enhancing and harnessing the capabilities of our Human Resources.
- ◆ Reaching out to the community through a large branch network ATMs

Acknowledgement :

During the year 2010-11, CEO of the bank, Shri. Ravindra Gajanan Karve retired from the services. He began his tenure as CEO in the year 2001 and the Board appreciates the contribution made by him over the course of the past decade. After his retirement, Shri. Satish Raghunath Utekar is appointed as CEO of the bank from 1st December, 2010. He has an extensive experience in banking and he offers the right combination of experience, results and talents for future growth of the organisation.

I would like to thank all shareholders for the confidence reposed in us and in supporting us to scale greater heights in performance. Our growing customers add strength to our growth and progress

and I would like to express my gratitude to them.

On behalf of the Board, I would like to appreciate the efforts of the employees for their whole hearted contribution to the organization and their unwavering dedication. The Board is also grateful to The Reserve Bank of India, Central Registrar of Co-operative Societies New Delhi, Commissioner of Co-operation and Registrar of Co-operative Societies Maharashtra State for their support and guidance.

The Bank has been immensely benefited by the contribution made by it's Auditors, Legal advisors and correspondents and I am grateful to all of them.

Last but not the least, I would like to thank my colleagues on the Board, who have given their valuable time and assistance in charting Bank's progressive moves and ensuring TJSB's frontline position.

On behalf of Board of Directors

V. A. Vaishampayan
CHAIRMAN

15th April 2011

३१ मार्च २०११ अखेर

खर्च	३१ मार्च २०११ वर्ष अखेरीस	३१ मार्च २०१० वर्ष अखेरीस
१ ठेवी व कर्जावरील व्याज	२,११,३९,९३	१,८५,८७,६२
२ नोकर वर्गाचा पगार, भत्ते	३१,३५,०७	२५,२४,६५
३ संचालकांचे मानधन	२,०१	२,६५
४ भाडे, कर, विमा व वीज	११,८४,११	९,६८,३१
५ कायदा व व्यावसायिक तज्ञांचे शुल्क	७९,२९	३५,२९
६ टपाल, तार व टेलिफोन खर्च	१,७१,५४	१,३०,०६
७ प्रवास खर्च	७४,५९	४७,९९
८ हिशोब तपासणी शुल्क	८६,८२	६८,८८
९ दुरुस्ती व देखभाल	२,३४,२७	१,५७,०२
१० मालमत्तेवरील घसारा	१०,२९,०५	७,५०,४६
११ तारण पत्रांवरील कमी केलेले अधिमूल्य	३,०८,११	५,००,९६
१२ छपाई व लेखन सामग्री खर्च	१,०४,१०	९६,६०
१३ जाहिरात खर्च	३,५८,४५	३,२०,६२
१४ मालमत्ता विक्रीतील तोटा	७५	२,३०
१५ बँक चार्जेस	९६,९७	५७,८५
१६ विल्लअरींग आणि एनकोडींग चार्जेस	५१,१९	४३,३१
१७ सुरक्षा व्यवस्था खर्च	१,५०,०४	१,०२,५१
१८ करार खर्च	७४,९७	८१,५५
१९ इतर खर्च	४,१८,१६	२,७६,६२
२० निर्लेखित बुडीत कर्ज	३,०९,७१	१४,९८,४२
पुढील पानावर	२,९०,०९,१३	२,६२,५३,६७

संपलेल्या वर्षाचे नफा-तोटा पत्रक

(₹ हजारत)

जमा	३१ मार्च २०११ वर्ष अखेरीस	३१ मार्च २०१० वर्ष अखेरीस
१ दिलेल्या कर्जावरील व्याज	२,१९,५८,७७	१,८९,२४,२२
२ गुंतवणुकीवरील व्याज	१,३४,३१,४९	१,१३,१८,८०
३ शेअर्सवरील लाभांश	५	४
४ वटणावळ व हुंडणावळ	६,५९,२३	५,९२,१०
५ सुरक्षा खण भाडे	८५,९५	८१,५८
६ सरकारी रोख्यांच्या उलाढालीवरील उत्पन्न	१,४१,०६	५९,५५
७ इतर उत्पन्न	१४,१२,७५	९,०४,२८
८ निर्लेखित बुडीत कर्जातील वसुली	२६,०९	६९,०५
९ बुडीत व संशयित कर्ज निधीतील परतावा	३,०९,७१	१४,९८,४२
पुढील पानावर	३,८०,२५,१०	३,३४,४८,०४

३१ मार्च २०११ अखेर

खर्च	३१ मार्च २०११ वर्ष अखेरीस	३१ मार्च २०१० वर्ष अखेरीस
मागील पानावरून	२,९०,०९,१३	२,६२,५३,६७
२१ तरतूदी व संभाव्य देणी		
अ) बुडीत व संशयित कर्जे		
i) बुडीत व संशयित कर्जांची तरतूद	६,२५,००	४,२५,००
ii) गुंतवणुकीच्या स्थानांतरावरील घसारा	५०,४४	०
ब) विशेष निधी (आयकर कायदा, १९६१ कलम ३६(१)(viii) अन्वये)	४,२५,००	२,३०,००
क) ॲमोर्टायझेशन ऑफ कॉस्ट ऑफ ॲक्वायर्ड बँकस्		
नवजीवन नागरी सहकारी बँक लि.	५८,३३	६१,०९
श्री सद्गुरु जंगली महाराज सहकारी बँक लि.	५,३६,९४	५,७९,३८
ड) उत्पादक जिंदगीसाठी संभाव्य तरतूद	१,००,००	०
२२ कर पूर्व नफा	७२,२०,२६	५८,९८,९०
अ) आयकर	२४,००,००	१५,३५,००
ब) डिफर्ड टॅक्स	(१,३७,३३)	(५५,२९)
निव्वळ नफा	४९,५७,५९	४४,१९,१९
एकूण	३,८०,२५,१०	३,३४,४८,०४

श्री. वि. अ. वैशंपायन
अध्यक्ष

श्री. भा. वा. दाते
उपाध्यक्ष

- संचालक -

सौ. पद्मा बा. अय्यर, श्री. म. ध. खुताडे, श्री. र. खु. कनानी, श्री. सी. नं. मेनन, श्री. प्र. द. ठाकूर,
सौ. अ. रा. आपटे, श्री. र. खु. अगरवाल, श्री. ना. द. मांडगे, श्री. वि. म. पत्की, श्री. विनोदकुमार बन्सल

संपलेल्या वर्षाचे नफा-तोटा पत्रक

(₹ हजारत)

जमा	३१ मार्च २०११ वर्ष अखेरीस	३१ मार्च २०१० वर्ष अखेरीस
मागील पानावरून	३,८०,२५,१०	३,३४,४८,०४
एकूण	३,८०,२५,१०	२,७१,५६,३१

आमच्या याच तारखेच्या अहवालानुसार
जोशी व करंदीकर
चार्टर्ड अकाऊंटंटस्

श्री. अ. श्री. जोशी
भागीदार
वैधानिक लेखापरिक्षक
में.नं.०४०३९७
फर्म नं.१०४३५५W

दि ठाणे जनता सहकारी बँक लिमिटेड करिता

श्री. स.र.उतेकर
मुख्य कार्यकारी अधिकारी



३१ मार्च २०११ चा

भांडवल व देणी	परिशिष्ट	३१ मार्च २०११ रोजी	३१ मार्च २०१० रोजी
१ भाग भांडवल	A	५५,११,०८	४०,०८,९०
२ राखीव व इतर निधी	B	३,३४,३९,७३	२,९०,९३,३८
३ ठेवी व इतर खाती	C	३४,७१,५८,१४	२७,९९,७२,८९
४ घेतलेली कर्जे	D	१,९७,३४,८६	१,९२,७५,३०
५ इतर देणी वसुलीची बिले (येणे बाजूप्रमाणे)		१७,१५,१९	१२,५७,२८
६ शाखा जुळवणी		०	०
७ थकीत व्याज तरतूद		५४,२८,३३	५४,०२,८७
८ देणे व्याज		१४,११,६४	१२,४५,०६
९ इतर देणी	E	१,५६,४९,४०	१,२८,१८,२१
१० ऑमोर्टायझेशन रिझर्व	F	२६,३१,१३	२०,३५,८७
११ नफा / तोटा	G	४९,५७,७८	४४,९९,२९
एकूण		४३,७६,३७,२८	३५,९५,२९,०५
संभाव्य देणी	P	१,६०,३०,३८	१,०९,२२,६९

श्री. वि. अ. वैशंपायन
अध्यक्ष

श्री. भा. वा. दाते
उपाध्यक्ष

- संचालक -

सौ. पद्मा बा. अय्यर, श्री. म. ध. खुताडे, श्री. र. खु. कनानी, श्री. सी. नं. मेनन, श्री. प्र. द. ठाकूर,
सौ. अ. रा. आपटे, श्री. र. खु. अगरवाल, श्री. ना. द. मांडगे, श्री. वि. म. पत्की, श्री. विनोदकुमार बन्सल

ताळेबंद

(₹ हजारत)

जिंदगी व येणी	परिशिष्ट	३१ मार्च २०११ रोजी	३१ मार्च २०१० रोजी
१ रोख व बँकेतील शिल्लक	H	२,२६,८९,८९	१,९९,००,७८
२ बँकांमधील जमा	I	४,६८,०९,१२	३,२०,९१,६४
३ मागणी योग्य ठेव/सीबीएलओ लेंडिंग		०	०
४ गुंतवणूक	J	१३,५५,२६,८१	११,००,२७,७२
५ दिलेली कर्जे	K	१९,९१,८७,०६	१६,७९,०७,९७
६ येणे व्याज			
अ) गुंतवणूक व कर्मचारी कर्जे	L	५५,६२,३९	४६,२४,८१
ब) बुडीत व संशयित कर्जांवरील (देणे बाजू प्रमाणे)		५४,२८,३३	५४,०२,८७
७ शाखा जुळवणी		६२,८८	३९,५१
८ इतर देणी वसुलीची बिले (देणे बाजू प्रमाणे)		१७,१५,१९	१२,५७,२८
९ स्थावर मालमत्ता	M	४९,०९,४०	४८,०९,८०
१० भांडवली खर्च (प्रलंबित)		८,४४,८५	१,७९,२२
११ इतर जिंदगी	N	१,१६,१२,४४	९८,९४,३४
१२ कॉस्ट ऑफ अॅक्विझिशन	O	३२,८८,९२	३३,९३,११
एकूण		४३,७६,३७,२८	३५,९५,२९,०५

आमच्या याच तारखेच्या अहवालानुसार
जोशी व करंदीकर
चार्टर्ड अकाऊंटंट्स

श्री. अ. श्री. जोशी
भागीदार
वैधानिक लेखापरिक्षक
में.नं.०४०३९७
फर्म नं.१०४३५५W

दि ठाणे जनता सहकारी बँक लिमिटेड करिता

श्री. स.र.उतेकर
मुख्य कार्यकारी अधिकारी

परिशिष्ट

	३१ मार्च २०११ रोजी	३१ मार्च २०१० रोजी
परिशिष्ट A - भांडवल		
अधिकृत भांडवल(४,००,००,००० भाग प्रत्येकी रु. ५०/- चे)	२,००,००,००	५०,००,००
भरणा झालेले भांडवल(१,१०,२२,१५३ भाग प्रत्येकी रु. ५०/- चे)	५५,११,०८	४०,०८,९०
परिशिष्ट B - राखीव व इतर निधी		
i) वैधानिक राखीव निधी	१,६१,६०,३४	१,२६,७२,१९
ii) इमारत निधी	२४,००,००	२४,००,००
iii) बुडीत व संशयित कर्ज निधी	८५,८१,२२	८३,८८,६१
iv) उत्पादक जिंदगीसाठी संभाव्य तरतूद	७,२४,९०	६,२४,९०
v) गुंतवणूक चढ-उतार निधी	३२,७४,४६	२३,२४,४६
vi) गुंतवणूक घसारा निधी	४,४६,४६	९,४६,४६
vii) सभासद कल्याण निधी	८८,१६	८१,४३
viii) तंत्रज्ञान विकास निधी	०	६,००,००
ix) इमारत पुनर्मुल्यांकन निधी	५३,१३	२,१४,१८
x) विशेष निधी (आयकर कायदा, १९६१ कलम ३६(१)(viii) अन्वये)	९,७८,००	५,५३,००
xi) बुडीत व संशयित गुंतवणुकीसाठी तरतूद	४४,३५	४४,३५
xii) धर्मादाय निधी	३,२४	२५
xiii) संभाव्य निधी	६,८५,४७	२,४३,५५
एकूण	३,३४,३९,७३	२,९०,९३,३८
परिशिष्ट C - ठेवी व इतर खाती		
१ चालू ठेवी		
i) वैयक्तिक ठेवीदार	२,४०,८९,९६	२,१६,२६,५५
ii) इतर सोसायटीज	१,१२,४१	१,१०,११
एकूण	२,४२,०२,३७	२,१७,३६,६६
२ बचत ठेवी		
i) वैयक्तिक ठेवीदार	८,५३,११,१५	६,९८,५६,३८
ii) इतर सोसायटीज	२९,६६,९९	२६,३३,७४
एकूण	८,८२,७८,१४	७,२४,९०,१२
३ मुदत ठेवी		
i) वैयक्तिक ठेवीदार	२२,०१,२२,५८	१७,११,८६,३४
ii) इतर सोसायटीज	८०,७२,६१	६२,५८,०२
एकूण	२२,८१,९५,१९	१७,७४,४४,३६
४ मुदतपूर्ण मुदत ठेवी		
	६४,८२,४४	८३,०१,७५
एकूण (१+२+३+४)	३४,७१,५८,१४	२७,९९,७२,८९

परिशिष्ट

(₹ हजारत)

	३१ मार्च २०११ रोजी	३१ मार्च २०१० रोजी
परिशिष्ट D - घेतलेली कर्जे		
i) राष्ट्रीय आवास बँकेकडून कर्ज	९०,८१,४२	८१,०७,०६
ii) सीबीएल ओ कर्ज	१,०६,५३,४४	१,११,५२,७६
iii) मुदत ठेवीवरील कर्ज	०	१५,४८
एकूण	१,९७,३४,८६	१,९२,७५,३०
परिशिष्ट E - इतर देणी		
i) वैयक्तिक ठेवीदार किरकोळ देणी (संडी क्रेडीटर्स)	१,०५,८०	१,०८,७२
ii) सरचार्ज पेएबल (वसुली)	२२	६,६२
iii) देणी खर्चाची तरतूद	२,४२,३९	३,९९,८१
iv) आगाऊ वटणावळ(मुद्रांक शुल्क)/आगाऊ व्याज(गृह कर्जे)	५,१३	५,९३
v) पे स्लीप पेएबल	२८,३०,५३	१४,०९,७६
vi) ड्राफ्ट पेएबल	३२,०६	१५,४१
vii) शेअर सस्पेंस/ नाममात्र सभासद शुल्क	१,२७	३,१८
viii) टी. डी. एस. पेएबल	५२,००	५१,९०
ix) सेवा कर पेएबल	१७,१८	१२,३५
x) लोन क्लिअरिंग/अॅडजेस्टमेंट	८,२२	१४,७२
xi) आयकर तरतूद	५९,३२,३८	४६,२२,००
xii) देय लाभांश	७१,७९	३४,४२
xiii) शेअर्स कलेक्शन अकाउन्ट (अॅक्वायर्ड बँक्स)	१०,४०,७७	१०,४०,७७
xiv) इतर मालमत्तेसाठी तरतूद	४८,४१,८९	४८,४१,८९
xv) एच डी एफ सी अॅट पार चेक पेएबल	०	२,५०,७३
xvi) कर्मचारी सानुग्रह निधी	६,०२	०
xvii) कर्मचारी येणे व्याज तरतूद	५	०
xviii) एन्. एफ. एस. सेटलमेंट अकाउंट	३६,०६	०
xix) रजा वटविण्यासाठी तरतूद	४,२५,६४	०
एकूण	१,५६,४९,४०	१,२८,१८,२१
परिशिष्ट F - ऑमोर्टायझेशन रिझर्व		
नवजीवन नागरी सहकारी बँक लि.	२,४१,५९	१,८३,२६
श्री सदगुरु जंगली महाराज सहकारी बँक लि.	२३,८९,५४	१८,५२,६१
एकूण	२६,३१,१३	२०,३५,८७

परिशिष्ट

	३१ मार्च २०११ रोजी	३१ मार्च २०१० रोजी
परिशिष्ट G - नफा/तोटा		
मागील वर्षाचा नफा	४४,१९,२९	२४,३५,५२
वजा: नफा वाटणी		
i) वैधानिक राखीव निधी	२७,११,८०	१६,०४,२५
ii) भागधारकांस लाभांश	५,००,००	३,४०,००
iii) धर्मादाय निधी	४४,१९	२४,३५
iv) सभासद कल्याण निधी	१०,००	१०,००
v) गुंतवणूक चढउतार निधी	४,५०,००	०
vi) सहकारी शिक्षण निधी	४४,१९	२४,३५
vii) कर्मचारी सानुग्रह निधी	२,१७,००	१,८८,९२
viii) संपाद्य निधी - १०%	४,४१,९२	२,४३,५५
मागील वर्षाचा शिल्लक नफा	१९	१०
अधिक: चालू वर्षाचा नफा	४९,५७,५९	४४,१९,१९
एकूण	४९,५७,७८	४४,१९,२९
परिशिष्ट H - रोख व बँकेतील शिल्लक		
i) हातातील रोख रक्कम	२३,२०,९६	२०,१३,६२
चालू ठेवी जमा		
ii) रिझर्व बँक ऑफ इंडिया शिल्लक	१,९२,५८,७१	१,७१,६७,४२
iii) स्टेट बँक आणि इतर राष्ट्रीयीकृत बँका	३,८५,२०	२,२५,७९
iv) राज्य सहकारी बँक	१०	९
v) जिल्हा मध्यवर्ती सहकारी बँक	३	४,८६
vi) इतर बँका	५,९७,११	४,८९,००
vii) परदेशातील बँकामधील शिल्लक	१,२७,७८	०
एकूण	२,२६,८९,८९	१,९९,००,७८
परिशिष्ट I - इतर बँकेतील जमा		
i) राज्य / जिल्हा मध्यवर्ती सहकारी बँक मुदत ठेवी	१,००	१,००
ii) स्टेट बँक आणि इतर राष्ट्रीयीकृत बँका मुदत ठेवी	२,६०,६७,००	१,९२,३४,३०
iii) इतर बँका मुदत ठेवी	२,०७,४१,१२	१,२८,५६,३४
एकूण	४,६८,०९,१२	३,२०,९१,६४
परिशिष्ट J - गुंतवणूक		
i) सरकारी तारणपत्रे	११,०६,७४,६३	८,७६,६६,५५
ii) इतर विश्वस्त तारणपत्रे	०	५०,००
iii) इतर सहकारी संस्थांचे शेअर्स	४४,६९	४४,६९
iv) रोखे व अपरीवर्तनीय तारणपत्रे	२,३३,६६,४८	२,२२,६६,४८
v) सर्टीफिकेट्स ऑफ डिपॉझिट	१४,४१,०१	०
एकूण	१३,५५,२६,८१	११,००,२७,७२

परिशिष्ट

(₹ हजारत)

	३१ मार्च २०११ रोजी	३१ मार्च २०१० रोजी
परिशिष्ट K - दिलेली कर्जे		
१) अल्प मुदत कर्जे, कॅश क्रेडीट, ओव्हरड्राफ्ट व, वसुलीची बिले		
i) सरकारी व इतर तारण कर्जे	४,७४,८२	५,६४,२९
ii) इतर नजरगहाण तारण कर्जे	७,१६,१५,५३	६,२८,३३,०१
iii) विना तारण कर्जे	१२,९६,२२	६,०८,०५
वैयक्तिक कर्जे (मागील वर्षी - ६९,७६,१५)	८३,२३,९७	
थकबाकी कर्जे (मागील वर्षी - ३०,२०,०२)	३०,९८,७३	
बुडीत व संशयित कर्जे (मागील वर्षी - २६,८३,११)	२५,४४,६२	
(पूर्ण तरतूद)		
एकूण (१)	७,३३,८६,५७	६,४०,०५,३५
२) मध्यम मुदत कर्जे		
i) सरकारी व इतर तारण कर्जे	१,८४,७७	१,७२,९८
ii) इतर नजरगहाण तारण कर्जे	३,६२,०३,९१	३,०२,१८,८८
iii) विना तारण कर्जे	१५,३३,२९	११,९२,०५
वैयक्तिक कर्जे (मागील वर्षी - ९३,८२,६१)	१,१२,७८,५१	
थकबाकी कर्जे (मागील वर्षी - ३६,१९,६५)	२४,३४,४८	
बुडीत व संशयित कर्जे (मागील वर्षी - २६,३५,६६)	१९,६३,९१	
(पूर्ण तरतूद)		
एकूण (२)	३,७९,२१,९७	३,१५,८३,९१
३) दीर्घ मुदत कर्जे		
i) सरकारी व इतर तारण कर्जे	८२,०५	५८,१३
ii) इतर नजरगहाण तारण कर्जे	८,७१,५१,९६	७,१२,६५,९०
iii) विना तारण कर्जे	६,४४,५१	९,९४,६८
वैयक्तिक कर्जे (मागील वर्षी - ३,७८,०९,६७)	४,३४,४५,१६	
थकबाकी कर्जे (मागील वर्षी - २५,०२,११)	२४,५८,६५	
बुडीत व संशयित कर्जे (मागील वर्षी - २४,६४,१४)	२३,०३,३१	
(पूर्ण तरतूद)		
एकूण (३)	८,७८,७८,५२	७,२३,१८,७१
एकूण (१+२+३)	१९,९१,८७,०६	१६,७९,०७,९७
परिशिष्ट L - व्याज येणे		
i) गुंतवणुकीवरील	५१,२२,७०	४२,०३,२२
ii) कर्मचारी गृह कर्जावरील	४,३९,६९	४,२१,५९
एकूण	५५,६२,३९	४६,२४,८१



परिशिष्ट M: स्थावर मालमत्ता

(₹ हजारत)

मालमत्तेचे वर्णन	ग्रॉस ब्लॉक				घसारा				नेट ब्लॉक		
	चालू बाकी	खरेदी		विक्री / इतर वर्गवारी	अखेरची बाकी	वर्ष अखेर साठी	विक्री / इतर वर्गवारी	३१.३.११		पुराकी किंमत ३१.३.१० रोजी	पुराकी किंमत ३१.३.११ रोजी
		०१.१०.२०१० पूर्वी	०१.१०.२०१० नंतर					पर्यंत	पर्यंत		
जमीन व इमारत	३५,४३,८९	१५,८३	३,७८,८२	(२,३९,८३)	३६,९८,६३	३,९५,९४	(३,९८)	७,०९,५७	३९,५४,२०	३९,९७,०६	
फर्निचर, फिक्स्चर्स	८,५४,२४	३८,०८	१,५५,०५	(१५,७६)	१०,३९,६९	१,९४,५९	(१४,९४)	४,२९,८८	५,२४,०९	६,०९,७३	
प्लॅट व मशिनरी	४,४५,८७	८७,४८	४९,५६	(९,८६)	५,६५,०५	९३,८५	(७,८८)	२,६९,२७	२,६२,५७	२,९५,७८	
संगणक व इतर सामुग्री	१५,८८,२३	२,४५,७८	२,८२,०९	(१५,७३)	२१,००,२९	३,९९,४२	(१५,२९)	१५,०८,६८	४,६३,६८	५,९९,६९	
इलेक्ट्रीकल फिटिंग्ज	१,८४,८३	२०,००	१२,६८	०	२,९७,५१	२३,९२	०	७५,८९	१,३२,९४	१,४९,७०	
ऑफिस सामुग्री	१९,४९	१६,०२	२०	(२,९९)	२४,८०	६,९५	(२,९९)	८,८३	६,७०	१५,९७	
भाडेवाट्यावरील जागेचा भांडवली खर्च	२,३४,३३	५४,४६	२२,०९	(२४,६२)	२,८६,९८	४९,२४	(२४,६२)	५३,८४	१,९७,९९	२,३२,३४	
वाहने	८६,४६	५,२३	०	(१७,२७)	७४,४२	३३,९४	(९,८०)	४९,२९	६८,५९	३३,२९	
एकूण	६९,४९,२६	४,८२,८८	८,९२,३३	(३,२५,९८)	७९,९८,४९	१०,२९,०५	(७९,४२)	३०,८९,०९	४८,०९,८०	४९,०९,४०	

परिशिष्ट

(₹ हजारत)

	३१ मार्च २०११ रोजी	३१ मार्च २०१० रोजी
परिशिष्ट N - इतर जिंदगी		
i) किरकोळ येणी	३,५४	४३,३५
ii) लेखन सामुग्री	६३,८९	८५,६३
iii) अनामत रक्कम	१,०४,६७	३१,६२
iv) न वापरलेले स्टॅम्प्स	७५	१,१२
v) सेवाकर / सेनवेंट येणे	८,५६	११,२९
vi) जागेसाठी अनामत रक्कम	२,२५,०२	१,६३,७१
vii) आगाऊ फ्रॅकींग खर्च	१,६३,५९	३,५४,३३
viii) डिफर्ड टॅक्स अॅसेट	२,२६,०१	८८,६८
ix) फरिक्स पुनर्मूल्यांकन तरतूद	१९,१४	०
x) आगाऊ केलेला खर्च	५४,३६	१८,३५
xi) आगाऊ भरलेला आयकर	५८,७५,६३	४२,२९,७०
xii) अन्य येणी	१६,२६	२४,६७
xiii) इतर मालमत्ता	४८,४१,८९	४८,४१,८९
xiv) फरिक्स इतर जिंदगी	९,१३	०
एकूण	१,१६,१२,४४	९८,९४,३४
परिशिष्ट O - कॉस्ट ऑफ ऑक्विझिशन		
नवजीवन नागरी सहकारी बँक लि.	३,०१,९९	३,०५,४४
श्री सदगुरु जंगली महाराज सहकारी बँक लि.	२९,८६,९३	३०,८७,६७
एकूण	३२,८८,९२	३३,९३,११
परिशिष्ट P - संभाव्य देणी		
i) बँक हमी पत्रे	६९,०९,४५	६८,७२,०३
ii) पत पत्रे	६३,९८,४३	४०,५०,६६
iii) फॉरवर्ड एक्सचेंज कॉन्ट्रॅक्टस्	२७,२२,५०	०
एकूण	१,६०,३०,३८	१,०९,२२,६९

PROFIT AND LOSS ACCOUNT FOR

EXPENDITURE		Year ended 31 Mar 2011	Year ended 31 Mar 2010
1	Interest on Deposits & Borrowings	2,11,39,93	1,85,87,62
2	Salaries and allowances	31,35,07	25,24,65
3	Directors and local committee members fees	2,01	2,65
4	Rent, Rate, Taxes, Insurance and Lighting	11,84,11	9,68,31
5	Legal and Professional Charges	79,29	35,29
6	Postage, Telegrams and Telephone Charges	1,71,54	1,30,06
7	Travelling and Conveyance	74,59	47,99
8	Audit Fees	86,82	68,88
9	Repairs and Maintenance	2,34,27	1,57,02
10	Depreciation on Fixed Assets	10,29,05	7,50,46
11	Amortisation of Premium on Securities	3,08,11	5,00,96
12	Printing and Stationery	1,04,10	96,60
13	Advertisement	3,58,45	3,20,62
14	Loss on sale of Assets	75	2,30
15	Bank charges	96,97	57,85
16	Clearing & Encoding Charges	51,19	43,31
17	Security Charges	1,50,04	1,02,51
18	Contractual Expenses	74,97	81,55
19	Other Expenses	4,18,16	2,76,62
20	Bad debts Written Off	3,09,71	14,98,42
Balance c/f		2,90,09,13	2,62,53,67

THE YEAR ENDED 31st MARCH 2011

(₹ in Thousands)

INCOME	Year ended 31 Mar 2011	Year ended 31 Mar 2010
1 Interest on Advances	2,19,58,77	1,89,24,22
2 Interest on Investment	1,34,31,49	1,13,18,80
3 Dividend on shares	5	4
4 Commission, Exchange and Brokerage	6,59,23	5,92,10
5 Rent on Safe Deposit Lockers	85,95	81,58
6 Income from sale of securities	1,41,06	59,55
7 Other Income	14,12,75	9,04,28
8 Written off Bad Debts recovered	26,09	69,05
9 BDDR Written Back	3,09,71	14,98,42
Balance c/f	3,80,25,10	3,34,48,04

PROFIT AND LOSS ACCOUNT FOR

EXPENDITURE	Year ended 31 Mar 2011	Year ended 31 Mar 2010
Balance b/f	2,90,09,13	2,62,53,67
22 PROVISIONS AND CONTINGENCIES		
A) Bad & Doubtful Debts		
i) Amount Provided for Bad and Doubtful Debts	6,25,00	4,25,00
ii) Expenditure Provision & Contingencies	50,44	0
B) Special Reserve (u/s 36(1) (viii) of Income Tax Act 1961)	4,25,00	2,30,00
C) Amortisation of Cost of Acquired Banks		
Navjeevan Nagari Sahakari Bank Ltd.	58,33	61,09
Shree Sadguru Jangli Maharaj Sahakari Bank Ltd.	5,36,94	5,79,38
D) Contingent Provision against Std. assets	1,00,00	0
23 PROFIT BEFORE TAX	72,20,26	58,98,90
Income Tax	24,00,00	15,35,00
Deferred Tax	(1,37,33)	(55,29)
NET PROFIT	49,57,59	44,19,19
TOTAL	3,80,25,10	3,34,48,04

Shri V. A. Vaishampayan
CHAIRMAN

Shri B. V. Date
VICE CHAIRMAN

-Directors-

Mrs. P. B. Iyer, Shri M. D. Khutade, Shri R. K. Kanani, Shri C. N. Menon, Shri P. D. Thakur,
Mrs. A.R. Apte, Shri R. K. Agarwal, Shri N. D. Mandge, Shri. V. M. Patki, Shri Vinodkumar Bansal

THE YEAR ENDED 31st MARCH 2011

(₹ in Thousands)

I N C O M E	Year ended 31 Mar 2011	Year ended 31 Mar 2010
Balance b/f	3,80,25,10	3,34,48,04
TOTAL	3,80,25,10	3,34,48,04

As per our report of even date
For **JOSHI & KARANDIKAR**
Chartered Accountants

Shri A. S. Joshi
Partner
Statutory Auditors
Mem. No. 040397
Firm Reg No. 104355w

For The Thane Janata Sahakari Bank Limited

Shri S. R. Utekar
Chief Executive Officer

BALANCE SHEET AS ON

CAPITAL & LIABILITIES	Schedule	As on 31 Mar 2011	As on 31 Mar 2010
(1) CAPITAL	A	55,11,08	40,08,90
(2) RESERVE FUND AND OTHER RESERVES	B	3,34,39,73	2,90,93,38
(3) DEPOSITS AND OTHER ACCOUNTS	C	34,71,58,14	27,99,72,89
(4) BORROWINGS	D	1,97,34,86	1,92,75,30
(5) BILLS FOR COLLECTION BEING BILLS FOR RECEIVABLE (as per Contra)		17,15,19	12,57,28
(6) BRANCH ADJUSTMENTS		0	0
(7) OVERDUE INTEREST RESERVE		54,28,33	54,02,87
(8) INTEREST PAYABLE		14,11,64	12,45,06
(9) OTHER LIABILITIES	E	1,56,49,40	1,28,18,21
(10) AMORTISATION RESERVE	F	26,31,13	20,35,87
(11) PROFIT & LOSS	G	49,57,78	44,19,29
GRAND TOTAL		43,76,37,26	35,95,29,05
CONTINGENT LIABILITIES	P	1,60,30,38	1,09,22,69

Shri V. A. Vaishampayan
CHAIRMAN

Shri B. V. Date
VICE CHAIRMAN

-Directors-

Mrs. P. B. Iyer, Shri M. D. Khutade, Shri R. K. Kanani, Shri C. N. Menon, Shri P. D. Thakur,
Mrs. A.R. Apte, Shri R. K. Agarwal, Shri N. D. Mandge, Shri. V. M. Patki, Shri Vinodkumar Bansal

31ST MARCH 2011

(₹ in Thousands)

PROPERTY & ASSETS	Schedule	As on 31 Mar 2011	As on 31 Mar 2010
(1) CASH AND BANK BALANCES	H	2,26,89,89	1,99,00,78
(2) BALANCES WITH OTHER BANKS	I	4,68,09,12	3,20,91,64
(3) MONEY AT CALL & SHORT NOTICE/CBLO		0	0
(4) INVESTMENTS	J	13,55,26,81	11,00,27,72
(5) ADVANCES	K	19,91,87,06	16,79,07,97
(6) INTEREST RECEIVABLE			
(a) on Investments and Staff Loan	L	55,62,39	46,24,81
(b) on Advances (considered bad & doubtful of recovery) (as per Contra)		54,28,33	54,02,87
(7) BRANCH ADJUSTMENTS		62,88	39,51
(8) BILLS RECEIVABLE BEING BILLS FOR COLLECTION (as per Contra)		17,15,19	12,57,28
(9) FIXED ASSETS	M	49,09,40	48,09,80
(10) CAPITAL WORK IN PROGRESS		8,44,85	1,79,22
(11) OTHER ASSETS	N	1,16,12,44	98,94,34
(12) COST OF ACQUISITION	O	32,88,92	33,93,11
GRAND TOTAL		43,76,37,28	35,95,29,05

As per our report of even date
For **JOSHI & KARANDIKAR**
Chartered Accountants

Shri A. S. Joshi
Partner
Statutory Auditors
Mem. No. 040397
Firm Reg No. 104355w

For The Thane Janata Sahakari Bank Limited

Shri S. R. Utekar
Chief Executive Officer

SCHEDULES

	As on 31 Mar 2011	As on 31 Mar 2010
SCHEDULE A - CAPITAL		
Authorised Capital		
4,00,00,000 Shares of Rs. 50/- each	<u>2,00,00,00</u>	<u>50,00,00</u>
Issued, Subscribed and Paid-up Capital		
1,10,22,153 Shares of Rs.50/- each	55,11,08	40,08,90
SCHEDULE B - RESERVE FUND AND OTHER RESERVES		
i) Statutory Reserve	1,61,60,34	1,26,72,19
ii) Building Fund	24,00,00	24,00,00
iii) Bad & Doubtful Debts Reserve	85,81,22	83,88,61
iv) Contingent Provision Against Standard Assets	7,24,90	6,24,90
v) Investment Fluctuation Reserve	32,74,46	23,24,46
vi) Investment Depreciation Reserve	4,46,46	9,46,46
vii) Members Welfare Fund	88,16	81,43
viii) Technology Development Fund	0	8,00,00
ix) Building Revaluation Reserve	53,13	2,14,18
x) Special Reserve u/s 36 (1)(viii) of Income Tax Act 1961	9,78,00	5,53,00
xi) Provision for Bad & Doubtful Investments	44,35	44,35
xii) Charitable Fund	3,24	25
xiii) Contingency Reserve	6,85,47	2,43,55
Total	<u>3,34,39,73</u>	<u>2,90,93,38</u>
SCHEDULE C - DEPOSITS AND OTHER ACCOUNTS		
I Current Deposits		
i) Individuals	2,40,89,98	2,18,26,55
ii) Other societies	1,12,41	1,10,11
Total	<u>2,42,02,37</u>	<u>2,17,36,66</u>
II Savings Deposits		
i) Individuals	8,53,11,15	6,98,56,38
ii) Other societies	29,66,99	26,33,74
Total	<u>8,82,78,14</u>	<u>7,24,90,12</u>
III Term Deposits		
i) Individuals	22,01,22,58	17,11,86,34
ii) Other societies	80,72,61	62,58,02
Total	<u>22,81,95,19</u>	<u>17,74,44,36</u>
IV Matured Deposits		
	64,82,44	83,01,75
Total (I+II+III+IV)	<u>34,71,58,14</u>	<u>27,99,72,89</u>

SCHEDULES

(₹ in Thousands)

	As on 31 Mar 2011	As on 31 Mar 2010
SCHEDULE D - BORROWINGS		
(i) Refinance from National Housing Bank	90,81,42	81,07,06
(ii) CBLO Borrowings	1,06,53,44	1,11,52,76
(iii) Overdraft against Fixed Deposit	0	15,48
Total	1,97,34,86	1,92,75,30
SCHEDULE E - OTHER LIABILITIES		
i) Sundry Creditors	1,05,80	1,08,72
ii) Surcharge Payable (Recovery)	22	6,62
iii) Provision for Expenses	2,42,39	3,99,81
iv) Advance comm. on franking / Advance int. recd. on Hsg. Loan	5,13	5,93
v) Payslip Payable	28,30,53	14,09,76
vi) Draft Payable	32,06	15,41
vii) Share Suspense / Nominal Membership fee	1,27	3,18
viii) TDS Payable	52,00	51,90
ix) Service Tax Payable	17,18	12,35
x) Loan Clearing Adjustment / Clearing Adjustment	8,22	14,72
xi) Provision for Income Tax	59,32,38	46,22,00
xii) Unclaimed Dividend	71,79	34,42
xiii) Share Collection Account - [Acquired Banks]	10,40,77	10,40,77
xiv) Provision for Miscellaneous Asset	48,41,89	48,41,89
xv) HDFC Bank At Par Cheques Payable	0	2,50,73
xvi) Ex-Gratia	6,02	0
xvii) Staff Interest Reserve Account	5	0
xviii) NFS Settlement Account	36,06	0
xix) Provision for Leave Encashment	4,25,64	0
Total	1,56,49,40	1,28,18,21
SCHEDULE F - AMORTISATION RESERVE		
(i) Navjeevan Nagari Sahakari Bank Ltd.	2,41,59	1,83,26
(ii) Shree Sadguru Jangli Maharaj Sahakari Bank Ltd.	23,89,54	18,52,61
Total	26,31,13	20,35,87

SCHEDULES

	As on 31 Mar 2011	As on 31 Mar 2010
SCHEDULE G - PROFIT & LOSS		
Profit as per last Balance Sheet	44,19,29	24,35,52
Less : Appropriations		
i) Statutory Reserve	27,11,80	16,04,25
ii) Dividend for Shareholders	5,00,00	3,40,00
iii) Charitable Fund	44,19	24,35
iv) Members Welfare Fund	10,00	10,00
v) Investment Fluctuation Reserve	4,50,00	0
vi) Co-operative Education Fund	44,19	24,35
vii) Exgratia to Employees	2,17,00	1,88,92
viii) Contingency Reserve -10%	4,41,92	2,43,55
Profit for the last year	19	10
Add: Net Profit for the year	49,57,59	44,19,19
Total	49,57,78	44,19,29
SCHEDULE H - CASH AND BANK BALANCES		
i) Cash in Hand	23,20,96	20,13,62
Current Deposits		
ii) Balances with Reserve Bank of India	1,92,58,71	1,71,67,42
iii) Balances with SBI and Nationalised Banks	3,85,20	2,25,79
iv) Balances with State Co-operative Bank	10	9
v) Balances with District Central Co-operative Banks	3	4,88
vi) Balances with other Banks	5,97,11	4,89,00
vii) Balances with Banks abroad	1,27,78	0
Total	2,26,89,89	1,99,00,78
SCHEDULE I - BALANCES WITH OTHER BANKS		
i) Fixed Deposit with State / District Central Co-op Banks	1,00	1,00
ii) Fixed Deposit with SBI and Nationalised Banks	2,60,67,00	1,92,34,30
iii) Fixed Deposit with other Banks	2,07,41,12	1,28,56,34
Total	4,68,09,12	3,20,91,64
SCHEDULE J - INVESTMENTS		
i) Government Securities	11,06,74,63	8,76,66,55
ii) Other Trustee Securities	0	50,00
iii) Shares in other Co-op. Institutions	44,69	44,69
iv) Bonds & NCDs	2,33,66,48	2,22,66,48
v) Certificate of Deposits	14,41,01	0
Total	13,55,26,81	11,00,27,72

SCHEDULES

(₹ in Thousands)

	As on 31 Mar 2011	As on 31 Mar 2010
SCHEDULE K - ADVANCES		
I Short term loans, cash credits, overdrafts and bills discounted		
a) Govt. and Other Approved Securities	4,74,82	5,64,29
b) Other Tangible Securities	7,16,15,53	6,28,33,01
c) Unsecured Advances / Surety Loans with or without Collateral Securities	12,96,22	6,08,05
Of the advances, amount due from individuals [P.Y. Rs.69,76,15]	83,23,97	
Of the advances, amount overdue [P.Y. Rs.30,20,02]	30,98,73	
Considered Bad and Doubtful of recovery [P.Y. Rs.26,83,11] [Fully Provided for]	25,44,62	
Total (I)	7,33,86,57	6,40,05,35
II Medium Term Loans of which secured against		
a) Govt. and Other Approved Securities	1,84,77	1,72,98
b) Other Tangible Securities	3,62,03,91	3,02,18,88
c) Unsecured Advances / Surety Loans with or without Collateral Securities	15,33,29	11,92,05
Of the advances, amount due from individuals [P.Y. Rs.93,82,61]	1,12,78,51	
Of the advances, amount overdue [P.Y. Rs.36,19,65]	24,34,48	
Considered Bad and Doubtful of recovery [P.Y. Rs.26,35,66] [Fully Provided for]	19,63,91	
Total (II)	3,79,21,97	3,15,83,91
III Long Term Loans of which secured against		
a) Govt. and Other Approved Securities	82,05	58,13
b) Other Tangible Securities	8,71,51,96	7,12,65,90
c) Unsecured Advances / Surety Loans with or without Collateral Securities	6,44,51	9,94,68
Of the advances, amount due from individuals [P.Y. Rs.3,78,09,87]	4,34,45,16	
Of the advances, amount overdue [P.Y. Rs.25,02,11]	24,58,65	
Considered Bad and Doubtful of recovery [P.Y. Rs.24,64,14] [Fully Provided for]	23,03,31	
Total (III)	8,78,78,52	7,23,18,71
Total (I)+(II)+(III)	19,91,87,08	18,79,07,97
SCHEDULE L - INTEREST RECEIVABLE		
i) On Investments	51,22,70	42,03,22
ii) On Staff Housing Loans	4,39,69	4,21,59
Total	55,62,39	48,24,81



(₹ in Thousands)

SCHEDULE M - FIXED ASSETS

ASSET DESCRIPTION	GROSS BLOCK						DEPRECIATION				NET BLOCK	
	Opening Balance Cost as on 31.3.2010	Addition		Sale/Transfer/ Write off Other Adjustments	Closing Balance Cost as on 31.3.11	Upto 31.3.10	For the year ended 31.3.2011	Sale /Transfer / Write Off Other Adjustments	Upto 31.3.2011	WDV as on 31.3.2010	WDV as on 31.3.2011	
		Before 01.10.2010	On or After 01.10.2010									
LAND & PREMISES	35,43,81	15,83	3,78,82	(2,39,83)	36,98,63	3,89,81	3,15,94	(3,98)	7,01,57	31,54,20	29,97,06	
FURNITURE & FIXTURE	8,54,24	38,08	1,55,05	(15,76)	10,31,61	3,30,23	1,14,59	(14,94)	4,29,88	5,24,01	6,01,73	
PLANT & MACHINERY	4,45,87	87,48	41,58	(9,86)	5,85,05	1,83,30	93,85	(7,88)	2,69,27	2,82,57	2,95,78	
COMPUTER & PERIPHERALS	15,88,23	2,45,78	2,82,01	(15,73)	21,00,29	11,24,55	3,99,42	(15,29)	15,08,68	4,63,68	5,91,61	
ELECTRICAL FITTINGS	1,84,83	20,00	12,68	0	2,17,51	51,89	23,92	0	75,81	1,32,94	1,41,70	
OFFICE EQUIPMENTS	11,49	16,02	20	(2,91)	24,80	4,79	6,95	(2,91)	8,83	6,70	15,97	
CAPITAL EXPENDITURE ON RENTAL PREMISES	2,34,33	54,46	22,01	(24,62)	2,86,18	37,22	41,24	(24,62)	53,84	1,97,11	2,32,34	
VEHICLES	86,46	5,23	0	(17,27)	74,42	17,67	33,14	(9,80)	41,21	68,59	33,21	
TOTAL	69,49,26	4,82,88	8,92,33	(3,25,98)	79,98,49	21,39,46	10,29,05	(79,42)	30,89,09	48,09,80	49,09,40	

SCHEDULES

(₹ in Thousands)

	As on 31 Mar 2011	As on 31 Mar 2010
SCHEDULE N - OTHER ASSETS		
i) Sundry Debtors	3,54	43,35
ii) Stock of Stationery	63,89	85,63
iii) Security Deposits	1,04,67	31,62
iv) Unused Stamps	75	1,12
v) Service Tax / CENVAT Receivable	8,56	11,29
vi) Deposit for Premises	2,25,02	1,63,71
vii) Advance for franking	1,63,59	3,54,33
viii) Deferred Tax Asset	2,26,01	88,68
ix) Forex Deal Revaluation Provision	19,14	0
x) Prepaid Expenses	54,36	18,35
xi) Advance Income Tax	58,75,63	42,29,70
xii) Other Receivables	16,26	24,67
xiii) Miscellaneous Assets	48,41,89	48,41,89
xiv) Forex Current Assets	9,13	0
Total	1,16,12,44	98,94,34
SCHEDULE O - COST OF ACQUISITION		
i) Navjeevan Nagari Sahakari Bank Ltd.	3,01,99	3,05,44
ii) Shree Sadguru Jangli Maharaj Sahakari Bank Ltd.	29,86,93	30,87,67
Total	32,88,92	33,93,11
SCHEDULE P - CONTINGENT LIABILITIES		
i) Bank Guarantees	69,09,45	68,72,03
ii) Letter of Credit	63,98,43	40,50,66
iii) Forward Exchange Contracts	27,22,50	0
Total	1,60,30,38	1,09,22,69

Notes forming part of Balance Sheet as on 31st March, 2011 and Profit & Loss A/c for the year ended 31st March, 2011

I. SIGNIFICANT ACCOUNTING POLICIES:

1) ACCOUNTING CONVENTION:

The Financial Statements have been prepared following the going concern concept on a historical cost basis under accrual system of accounting and conform to the generally accepted accounting practices and applicable statutory provisions to co-operative Banks in India except otherwise stated.

2) USE OF ESTIMATES:

The presentation of financial statements, in conformity with generally accepted accounting principles, requires management to make estimates and assumptions that affect the reported amounts of assets and liabilities, revenues and expenses and disclosure of contingent liabilities at the date of the financial statements. Actual results could differ from those estimates. Management believes that the estimates used in the preparation of the financial statements are prudent and reasonable. Any revisions to the accounting estimates are recognised prospectively in the current and future periods.

3) INVESTMENTS:

3.1 Investments other than in those held against Term Deposits with Banks / Institutions / Mutual Fund / Certificate of Deposits and Shares of Co-op Institutions are classified into "Held For Trading" (HFT), "Available For Sale" (AFS), and "Held To Maturity" (HTM) categories in accordance with the Reserve Bank of India (RBI) guidelines on Classification and Valuation of Investments for Primary (Urban) Co-operative Banks.

3.2 Investments under Held to Maturity category are carried at Book Value. The premium paid, if any, on the investments under this category is amortised over the residual life of the security.

3.3 Investments under Available for Sale category are valued scrip-wise at lower of Cost or Market Value. Net depreciation, if any, under each classification has been provided for, net appreciation, if any, has been

ignored.

3.4 Market Value, where market quotes are not available, is determined on the basis of the "Yield to Maturity" (YTM) method as indicated by Primary Dealers Association of India (PDAI) jointly with the Fixed Income and Money Market Derivatives Association of India. Appreciation / Depreciation are aggregated for each class of securities and net depreciation in aggregate for each category as per RBI guidelines is charged to Profit and Loss Account. Net appreciation, if any, is ignored.

3.5 The Bank is not holding any investments under Held for Trading category.

4) FOREIGN EXCHANGE TRANSACTIONS:

Bank started its operations w.e.f. 19.07.2010 as authorized dealers under AD Category-I license issued by RBI and the following accounting policy has been adopted by the bank for recording foreign currency transaction:

4.1 All foreign exchange transactions are accounted for at the ongoing market rates prevailing on the date of transactions. Monetary foreign currency assets and liabilities reflected in the Balance sheet on the date are at the rates notified by Foreign Exchange Dealers Association of India (FEDAI). All profits/losses due to revaluations are recognised in the Profit & Loss Account.

4.2 Outstanding spot and forward contracts are revalued at the rates notified by FEDAI. The resulting profits/losses are included in Profit & Loss account as per FEDAI/RBI guidelines.

4.3 Contingent liabilities on account of foreign exchange contracts and other obligations denominated in foreign currency are disclosed at closing rates of exchange declared by FEDAI.

5) ADVANCES:

5.1 The classification of advances into Standard, Sub-standard, Doubtful and Loss assets as well as provisioning on Standard Advances and Non-Performing Advances has been arrived at in accordance with the Income Recognition, Assets Classification and Provisioning Norms prescribed by the Reserve Bank of India from time to time till date.

5.2 The unrealized interest in respect of advances classified as Non-Performing Assets is disclosed as "Overdue Interest Reserve" as per Reserve Bank of India directives.

6) FIXED ASSETS AND DEPRECIATION:

6.1 Premises, Furniture & Fixtures, Plant & Machinery and Capital Expenditure on Rental premises are depreciated on Written down Value method.

6.2 During the year bank has changed policy in respect of Capital Expenditure on rental premises. Stamp duty and registration fees paid for premises acquired on lease are expensed out against the earlier policy of capitalization.

6.3 During the year Bank has changed depreciation policy in respect of motor cars. Motor cars are depreciated at 30% on straight line basis as against the earlier policy of depreciating motor cars at 20% on written down value basis.

6.4 Computers & Peripherals are depreciated on Straight Line method @33.33% as directed by RBI.

6.5 Depreciation on assets acquired prior to 1st October is provided for the whole year otherwise the same are depreciated at 50% of the normal rates.

7) REVENUE RECOGNITION:

Income is accounted on accrual basis as and when it is earned except for:

7.1 Income on Non-Performing Assets is recognized on realisation, as per Reserve Bank of India directives.

7.2 Commission on Letters of Credit / Guarantees, locker rent and Dividends received from shares of co-operative institutions and mutual funds are accounted

on receipt basis.

7.3 The deposit for Services like Telephone, Electricity etc paid to concerned authorities are written off as expenditure in the year in which the relevant service, connection is installed.

8) EMPLOYEE BENEFITS:

8.1 Payment of Provident Fund is made to the Commissioner for Provident Fund at rates prescribed in the Employees Provident Fund and Misc. Provisions Act, 1952 and is accounted for on accrual basis.

8.2 Bank has changed the accounting policy for leave encashment from cash basis to accrual basis as per actuarial valuation.

8.3 The bank has taken Unit Linked Insurance policy from HDFC and is maintaining fund under trust deed with LIC for gratuity payments to employees. The premium/contribution paid to HDFC and LIC to meet gratuity liability is debited to Profit & Loss A/c.

8.4 Ex-Gratia is appropriated out of Net profit in accordance with the Multi-State Co-operative Societies Act,2002.

9) LEASE PAYMENTS

Lease payments are recognized as an expense in the statement of Profit & Loss A/c on a straight line basis over the lease term.

10) TAXES ON INCOME:

10.1 Provision for Current Tax is made on the basis of estimated taxable income for the year in accordance with the provisions of Income Tax Act, 1961, and rules framed there under.

10.2 Deferred Tax:

Deferred tax is calculated at the rates and the laws that have been enacted or substantially enacted as of the Balance sheet date and is recognized on timing differences that originate in one period and are capable of reversal in one or more subsequent periods. Deferred Tax Asset is recognized only to the extent that there is reasonable certainty that the asset would be realized in future.

II. NOTES FORMING PART OF THE ACCOUNTS FOR THE YEAR ENDED MARCH 31, 2011.

1. INVESTMENTS:

1.1 During the year, Bank has shifted securities from Available for Sale category to Held to Maturity category and also from Held to Maturity category to Available for Sale category. In accordance with RBI norms, transfer of securities is done at acquisition cost/ book value/market value on the date of transfer, whichever is least, and the depreciation of ₹50,44,000/- on such transfer is charged to Profit & Loss A/c.

1.2 During the year, Bank has sold securities held under AFS category. The profit of ₹1,41,06,000/- on sale has been credited to Profit & Loss A/c in accordance with RBI guidelines.

1.3 Fixed Deposits with other Banks include deposits aggregating to ₹ 21,32,12,342/- lodged as margin money to secure overdraft limits / Issuance of guarantees in respect of correspondent business. Overdraft limits to meet liquidity risk are secured by fixed deposits of ₹ 169,95,00,000/-

2. FIXED ASSETS & DEPRECIATION:

2.1 To comply with the disclosure requirements of Accounting Standard 10, value of gross block of fixed assets and depreciation has been restated as per the computerized system of the bank, as and from the date of operationalising the fixed asset module for respective branch.

2.2 During the year plot of land is sold for a consideration comprising of cash and exchange of premises to be constructed on the same plot. The premises to be received in consideration, being under construction, are recorded at stamp duty valuation and appear under capital work in progress in Fixed Assets. Loss on sale in this transaction of ₹40,21,586/- is adjusted against revaluation reserve and the balance in the revaluation reserve being realized profit is transferred to Reserve Fund.

2.3 From F.Y.2010-11, motor cars are depreciated at 30% on straight line basis as against the earlier policy of depreciating at 20% on written down value basis resulting into higher depreciation charge of ₹7,88,284/-. Stamp duty and registration fees of

premises acquired on lease are expensed out against the earlier policy of capitalization. As a result the charge to the Profit & Loss A/c is higher by ₹17,46,938/-

3. Effects to Cost of Acquisition of Merged Banks

During the F.Y.2007-08, the Bank had acquired The Navjeevan Nagari Sahakari Bank Ltd, Pune and Shree Sadguru Jangli Maharaj Sahakari Bank Ltd, Pune. In accordance with the merger order passed by the Office of the Commissioner for Co-operation and Registrar of Co-operative Societies, M.S. State, Pune 411 001 dated July 16, 2007 and August 18, 2007 respectively and 'No Objection Certificate' issued by the RBI the effects to Cost of acquisition and Amortisation Reserve for the F.Y.2010-11 are as under:

(Amount in ₹)

Particulars	Shree Sadguru Jangli Maharaj Sahakari Bank Ltd. (SSJMSB)	The Navjeevan Nagari Sahakari Bank Ltd (NNSB)
Cost of Acquisition as on 01.04.2010	30,87,67,381.22	3,05,43,543.57
Net Adjustments on settlement/closure of assets/liabilities	(1,00,74,469.59)	(3,44,542.75)
Cost of Acquisition as on 31.03.2011	29,86,92,911.63	3,01,99,000.82
Amortisation Reserve as on 01.04.2010	18,52,60,428.73	1,83,26,126.14
Amortisation for F.Y. 2010-11	5,36,93,900.00	58,33,075.00
Amortisation Reserve as on 31.03.2011	23,89,54,328.73	2,41,59,201.14

4. Prior Period Items:

Bank has changed the accounting policy for leave encashment from cash basis to accrual basis to comply with AS-15 issued by ICAI. As a result charge to profit & loss A/c of ₹ 2,94,12,061/- (net of deferred tax asset) represents prior period expense.

Prior period items debited to Profit & Loss A/c are as follows:

Particulars	Amount In ₹
Incentive to Employees	3,36,357.00
Other Expenses	1,71,918.00
Total	5,08,275.00

Prior period items credited to Profit & Loss A/c are as follows:

Particulars	(Amount in ₹)
Rate & Taxes	30,895.00
Commission Income	1,85,717.00
Mutual Fund Commission	10,689.00
Total	2,27,301.00

5. Employee Benefits –AS 15 (Revised):

5.1 Bank has contributed ₹ 1,76,53,764/- (P.Y. ₹1,59,29,210/-) towards Provident Fund.

5.2 Actuarial assessment of Gratuity Fund & Leave encashment:

(Amount in ₹)

I Assumptions	Gratuity		Leave Encashment
	31st March 11	31st March 10	31st March 11
Discount Rate	8.30%	7.00%	8.30%
Rate of increase in compensation	5.00%	5.00%	5.00%
Rate of return (expected) on plan assets		9.00%	
II Changes in present value of obligations			
Present Value of Obligation as on 01-04-2010	8,63,73,260	8,02,89,987	4,39,03,509
Interest Cost	58,17,778	51,48,498	30,11,135
Current Service Cost	67,69,249	60,80,443	44,21,130
Benefits paid	(65,24,302)	(21,64,626)	(17,74,553)
Actuarial (gain)/ loss on obligation	(57,41,176)	(29,81,022)	(69,96,734)
Present Value of Obligation as on 31.03.2011	8,66,94,809	8,63,73,260	4,25,64,488
III Changes in fair value of plan assets			
Fair Value of Plan assets as on 01.04.2010	8,63,74,225	6,51,09,982	0
Adjustment to opening plan assets	9,69,672	(2,45,348)	0
Expected Return on plan asset	81,52,400	65,53,400	0
Contributions	1,30,00,000	1,80,65,429	17,74,553
Benefit Paid	(65,24,302)	(21,64,626)	(17,74,553)
Actuarial gain/(loss) on plan assets	(20,03,141)	(9,44,612)	0
Fair Value of Plan assets as on 31.03.2011	9,99,68,654	8,63,74,225	0

5.3 Bank has changed the accounting policy for leave encashment from cash basis to accrual basis to comply with AS-15 issued by ICAI. As a result charge to profit & loss A/c is higher by ₹ 2,94,12,061/- (net of deferred tax asset).

6. Related party Disclosures:

The Bank is a co-operative society under the Multi-State Co-operative Societies Act, 2002 and there are no Related Parties requiring a disclosure under Accounting Standard 18 issued by the Institute of Chartered Accountants of India other than Key Management Personnel, viz. Mr. Ravindra G. Karve (01.04.2010- 30.11.2010) Mr. Satish R. Utekar (from 01.12.2010 onwards), the Chief Executive Officers of the Bank for F.Y.2010-11. However in terms of RBI circular dated March 29, 2003, CEO being a single party coming under the category, no further details therein need to be disclosed.

7. Computer Software (AS 26-Intangible assets):

(Amount in ₹)

	31.03.2011	31.03.2010
Gross Block Opening Balance	4,23,70,967.21	3,84,70,322.11
Add: Additions during the year	2,03,64,244.67	39,00,645.10
Less: Write off / Sale	18,250.00	0
Total Gross Block Closing Balance	6,27,16,961.88	4,23,70,967.21
Amortisation Opening Balance	3,53,58,438.56	2,82,59,650.96
Add: Additions during the year	98,21,774.93	70,98,787.60
Less: Write off/ Sale	18,250.00	0
Total Amortisation	4,51,61,963.49	3,53,58,438.56
Net Closing Balance	1,75,54,998.39	70,12,528.65

Computer software is amortised @ 33.33% on straight line method as per the directives of RBI.

6. Components of Deferred Tax (AS 22):

(Amount in ₹)

Deferred Tax Asset / (Deferred tax liability):	VRS	Sec 43B	Depreciation on Fixed Assets
Balance as on 31.03.2010	95,36,204.55	-	(6,68,488.84)
Addition during the year	-	1,31,52,427	32,76,702.68
Reversals during the year	(33,64,390.48)	-	6,68,488.84
Balance as on 31.03.2011	61,71,814.07	1,31,52,427	32,76,702.68

The provisions of Deferred Tax Asset & Liability are subject to Tax Audit under Income Tax Act, 1961.

9. Impairment of Assets:

There is no material impairment of any of assets in the opinion of the Bank and as such no provision under AS 28 issued by ICAI is required.

10. Provisions, Contingent Liabilities and Contingent Assets:

10.1 All letters of credit / guarantees are sanctioned to customers with approved credit limits in place. Liability thereon is dependant on terms of contractual obligations, devolvement, raising of demand by concerned parties and the amount being called up. These amounts are collateralized by margins, counter-guarantees and secured charges.

10.2 Estimated amount of contracts remaining to be executed on capital accounts amount to ₹2,46,81,346.36

10.3 The Bank has filed writ petition in the High Court against an NA Tax demand of ₹ 31,06,680.00 raised in the year 2005 . Bank has paid an amount of ₹27,64,655.00 under protest. During the year, bank has received property tax demand of ₹1,09,10,8171.00. The bank is in the process of filing writ petition. Bank is of the opinion that said demands are not sustainable & the outcome of the legal proceedings will be in favour of the bank.

10.4 Three cases have been filed against Bank by ex-employees and sixteen by borrowers and others. The liability contingent thereon is not quantifiable at present.

10.5 The Income Tax Department has appealed before Tribunal against order of Commissioner of Income Tax (Appeals) passed in favour of bank dropping TDS penalty of ₹ 1.93 crores (F.Y.2006-07). Bank has filed cross objection before Tribunal. Also Income Tax Dept has raised demand of ₹ 6.22 lacs in respect of the TDS assessment of bank for Assessment Year 2008-09 and 2009-10. Bank is of the opinion that said demands are not sustainable & the outcome of the legal proceedings will be in favour of the bank.

Previous years figures are regrouped or rearranged wherever necessary to conform to the presentation of the current year.

For The Thane Janata Sahakari Bank Ltd

Shri. S. R. Utskar
Chief Executive Officer

For M/s Joshi & Karandikar
Chartered Accountants

(Shri. A. S. Joshi)
Partner
M.No.040397
Firm Reg. no.104355W
Dated: 15.04.2011

JOSHI & KARANDIKAR

CHARTERED ACCOUNTANTS

Head Office - 401, Guruprasad, Opposite Garden Nursery, B. Patil Road, Near Charai Cross, Charai, Thane, (W) – 400601. Tel : 25361821 / 25337803, e-mail: joshikarandikar@gmail.com

AUDITOR'S REPORT

To,
The Members of THE THANE JANATA
SAHAKARI BANK LTD.

(Under Section 31 of the Banking Regulation Act, 1949 & Section 73(4) of Multi State Co-operative Societies Act, 2002 & Rule 27 of Multi State Co-operative Societies Rules, 2002)

1. We have audited the attached Balance Sheet of THE THANE JANATA SAHAKARI BANK LTD., Thane as at 31st March, 2011, the Profit & Loss account & Cash Flow statement of the Bank for the year ended on that date annexed thereto.
2. These financial statements are the responsibility of the Bank's management. Our responsibility is to express an opinion on these financial statements based on our audit. We conducted our audit in accordance with auditing standards generally accepted in India. Those standards require that we plan and perform the audit to obtain reasonable assurance whether the financial statements are free of material misstatements. An audit includes examining, on a test basis, evidence supporting the amounts and disclosures in the financial statements. An audit also includes assessing the accounting principles used and significant estimates made by management, as well as evaluating the overall financial statements presentation. We believe that our audit provides reasonable basis for our opinion.

3. Subject to our comments and observations contained in the Audit Report of even date, we report that:-

1) The schedules giving the particulars referred to in Rule 27(3) (a), (b), (c), (d), (e) and (f) to the extent applicable are attached to this report.

2)(a) We have obtained all the information and explanations, which to the best of our knowledge and belief were necessary for the purpose of our audit.

(b) In our opinion, proper books of accounts as required by Rule 27 of the Multi State Co-operative Societies Rules, 2002, the bye laws and the law have been kept by the bank, so far as it appears from our examination of those books and proper returns adequate for the purpose of our audit have been received from the branches of the bank.

(c) The Balance Sheet, Profit and Loss Account and Cash Flow Statement dealt with by this report are in agreement with books of accounts.

(d) The transactions of the Bank, which have come to our notice, have generally been within the competence of the Bank and are in compliance with RBI guidelines / directives.

(e) In our opinion and according to information given to us, there has been no material impropriety or irregularity in the expenditure or in the realization of money due to the bank.

(f) Subject to our comments and observations contained in Part A, B and C of Audit Memorandum enclosed herewith, in our opinion and to the best of our information and according to the explanations given to us, the said accounts read with Significant Accounting Policies and Notes thereon give all the information required by the Multi-State Co-operative Societies Act, 2002 and rules made there under and by the Banking Regulations Act, 1949 (as applicable to the Co-operative Banks), in the manner so required in conformity with the accounting principles generally accepted in India, give a true and fair view:-

i) In the case of Balance Sheet, of the state of affairs of the Bank as at 31st March, 2011

- ii) In the case of Profit and Loss Account, of the Profit for the year ended on that date and
- iii) In the case of Cash Flow Statement, of the Cash Flow for the year ended on that date.

For JOSHI AND KARANDIKAR
CHARTERED ACCOUNTANTS

Place: Thane
Dated: 15/04/2011

(Shri. A. S. Joshi)
Partner
M. No. 040397
Firm Reg No. 104355W
Statutory Auditors

Primary Segment Reporting (Business Segments) Accounting Standard 17
(₹ in Thousands)

Particulars	Treasury & Forex	Other Banking Operations	Total 31.03.2011
Segment Revenue	1,39,37,15	2,40,87,95	3,80,25,10
Segment Result	34,75,24	47,88,97	82,64,21
Unallocated Expenses	-	-	10,43,95
Net Result	-	-	72,20,26
Income Tax	-	-	22,62,67
Net Profit	-	-	49,57,59
OTHER INFORMATION			
Segment Assets	19,48,38,92	23,34,07,80	42,82,46,72
Unallocable Assets	-	-	93,90,56
Total Assets	-	-	43,76,37,28
Segment Liabilities	19,88,43,79	18,52,08,83	38,40,52,62
Unallocable Liabilities	-	-	5,35,84,66
Total Liabilities	-	-	43,76,37,28

Note : Expenses identified for each segment are allocated to the particular segment and other common expenses related to that particular segment are apportioned on appropriate basis whereas unallocable expenses are stated separately.

For The Thane Janata Sahakar Bank Ltd.

Shri. S. R. Utekar
Chief Executive Officer

As per our report of even date
For Joshi & Karandikar
Chartered Accountants

Shri. A. S. Joshi
Partner
Mem. No. 040397
Firms Reg. No.104355W
Date :15.04.2011

CASH FLOW STATEMENT FOR THE YEAR ENDED 31.03.2011

(₹ In Thousands)

Particulars	31.03.2011	31.03.2011	31.03.2010	31.03.2010
A Cash Flow From Operating Activities				
Net Profit as per P&L A/C		49,57,59		44,19,19
Add: Adjustments for				
Provision for Income Tax	24,00,00		15,35,00	
Provision for Bad & Doubtful Debts	6,25,00		4,25,00	
Contingent Prov against Standard Assets	1,00,00		-	
Special Reserve u/s 36(1)(viii)	4,25,00		2,30,00	
Amortisation Reserve for Cost of Acquisition	5,95,27		6,40,47	
Loss on Sale of Assets	75		2,30	
Amortisation of Premium on Securities	3,08,11		5,00,96	
Depreciation on investments	50,44		-	
Depreciation on Fixed Assets	10,29,05	55,33,62	7,50,46	40,84,19
Less:				
Foreign Exchange Rate Fluctuation Gain on swap/spot forex deals	19,14			
Profit on Sale of Investments	1,41,06		59,55	
Deferred Tax Asset	1,37,33	2,97,53	55,29	1,14,84
Adjustments for				
Increase in Deposits	6,71,85,25		4,52,67,40	
Increase / (Decrease) in Other Liabilities	13,93,35		10,84,46	
Increase in Advances	(3,15,88,79)		(1,87,44,78)	
Increase in Other Assets	(8,99,99)		(13,07,42)	
Increase in Investments	(2,55,46,64)		(29,65,40)	
Income Tax Paid during the year	(27,32,85)	78,10,33	(11,34,60)	2,21,99,66
Cash Generated from Operating Activities		1,80,04,01		3,05,88,20
B Cash Flow From Investing Activities				
Purchase of Fixed Assets	(19,88,22)		(34,14,84)	
Sale of Fixed Asset	1,50,97	(18,35,25)	61,25	(33,53,59)
C Cash Flow From Financing Activities				
Increase in Share Capital	15,02,18		12,51,62	
Increase in Borrowing	4,59,56		59,58,07	
Dividend Paid during the year	(4,53,96)		(3,31,99)	

CASH FLOW STATEMENT FOR THE YEAR ENDED 31.03.2011

(₹ In Thousands)

Particulars	31.03.2011	31.03.2011	31.03.2010	31.03.2010
Cash Generated from Financing Activities		15,07,78		68,77,90
D Net Increase in Cash & Cash Equivalents during 2010-11 (A+B+C)		1,76,76,54		3,41,12,51
E Cash & Cash Equivalents at the beginning of the year		4,96,90,36		1,55,77,85
Cash & Cash Equivalents at the end of the year (As restated) (D+E)		6,73,66,90		4,96,90,36
Cash & Cash Equivalents		31.03.2011		31.03.2010
Cash		23,20,96		20,13,62
Balances with Other Banks		2,03,12,12		1,78,87,16
Fixed Deposit (Excluding deposits pledged for securing funded /non funded facilities)		4,46,77,00		2,97,89,58
Effect of Foreign Exchange Rate Fluctuation on balances with banks abroad		56,82		NA
Total (Rs.) (As restated)		6,73,66,90		4,96,90,36

For The Thane Janata Sahakari Bank Ltd.

Shri. S. R. Utekar
Chief Executive Officer

As per our report of even date
For Joshi & Karandikar
Chartered Accountants

Shri. A. S. Joshi
Partner
Mem. No. 040397
Firms Reg. No.104355W
Date :15.04.2011

Disclosure norms in terms of RBI circular dt. 30th October, 2002

(₹ in Lacs)

Sr. No.	Particulars	31.03.2011	31.03.2010
1	Movement of CRAR		
a	Capital Tier 1	29623.53	23923.47
b	Capital Tier 2	6100.35	4735.99
c	Total of Tier 1 and Tier 2 Capital	35723.88	28659.46
d	Total Risk Weighted Assets	224158.49	185211.62
e	Capital to Risk Assets Ratio	15.94	15.47
2	Investments		
a	Book Value	134085.79	110027.72
b	Face Value	133556.99	109109.99
c	Market Value	132856.24	110926.04
3	Advances against		
a	Real Estate	2056.50	2745.83
b	Construction business	4738.95	3105.54
c	Housing	33241.76	27696.55
4	Advance against Shares & Debentures	4.50	1.82
5	Advances to Directors, their relatives, companies firms in which they are interested:		
a	Fund-based		
i	Outstanding at the beginning of the year	188.10	20.63
ii	Additions during the year*	24.13	184.60
iii	Recovery during the year	148.74	17.13
iv	Outstanding at the end of the year	63.49	188.10
b	Non-fund based (Guarantees, L/Cs etc.)	0.00	0.00
	*Amount pertains to loans sanctioned to Staff Directors and loans sanctioned to Directors against Term Deposits, Stock & Debtors, Property, Plant & Machinery		
6	Average Cost of Deposits	6.30%	6.89%
7	NPAs		
a	Gross NPAs	6811.83	7782.91
b	Net NPAs	0.00	0.00
8	Movement In NPAs		
I	Gross NPAs		
a	Opening Balance	7782.91	9581.93
b	Additions during the year	3356.01	3133.08
c	Less: Closed/Recovered/Written Off	4327.09	4932.10
d	Closing Balance	6811.83	7782.91
II	Net NPAs		
a	At the beginning of the year	0.00	0.00
b	At the end of the year	0.00	0.00

Disclosure norms in terms of RBI circular dt. 30th October, 2002

(₹ in Lacs)

Sr. No.	Particulars	31.03.2011	31.03.2010
9	Profitability:		
a	Interest income as a percentage of avg. working funds	9.25	9.62
b	Non-interest income as a percentage of avg. working funds	0.61	0.54
c	Operating profit as a percentage of avg. working funds	2.34	2.29
d	Return on Avg. Assets	1.30	1.41
e	Business (Deposits + Advances) per employee	704.05	636.19
f	Profit per employee	6.39	6.28
10	Provision made towards:		
a	NPAs	625.00	425.00
b	Depreciation in Investments	0.00	0.00
11	Movement in Provisions:		
a	Towards NPA		
	Opening Balance	8388.61	9581.96
	Provisions during the year	625.00	425.00
	Less: Closed/ Recovered/ Written Off	432.39	1618.35
	Closing Balance	8581.22	8388.61
b	Towards depreciation on investments		
	Opening Balance	44.35	44.35
	Additions during the year	0.00	0.00
	Closing Balance	44.35	44.35
c	Standard Assets		
	Opening Balance	624.90	624.90
	Additions during the year	100.00	0.00
	Closing Balance	724.90	624.90
12	Movement in Investment Depreciation Reserve		
	Opening Balance	946.46	946.46
	Transfer to Investment Fluctuation Reserve	(500.00)	0.00
	Closing Balance	446.46	946.46
13	Movement in Investment Fluctuation Reserve		
	Opening Balance	2324.46	2324.46
	Appropriations	450.00	0.00
	Transfer from Investment Depreciation Reserve	500.00	0.00
	Closing Balance	3274.46	2324.46
14	Foreign Currency Assets & Liabilities	2607.83	NA
15	DICGC premium paid upto	Sep-11	Sep-10

**Disclosure as per RBI Master Circular No. UBD.BPD.(PCB).MC.No.8/16.20.000/2006-07
dated 12th July, 2006**

i) Issuer composition of Non-SLR investments

(in lacs)

No	Issuer	Amount	Extent of below Investment grade Securities	Extent of Unrated Securities	Extent of Unlisted Securities
(1)	(2)	(3)	(4)	(5)	(6)
1	PSUs	2050.00	600.00	0.00	0.00
2	FIs	10850.00	0.00	0.00	0.00
3	Nationalised Banks	4200.00	0.00	0.00	0.00
4	Others	6311.17	0.00	0.00	0.00
5	Provision Held towards depreciation	0.00	0.00	0.00	0.00
	Total	23411.17	600.00	0.00	0.00

ii) Non Performing Non-SLR Investments

(in lacs)

PARTICULARS	AMOUNT
Opening Balance	44.35
Additions during the year since 1st April	0.00
Reductions during the above period	0.00
Closing balance	44.35
Total Provision held	44.35

iii) Repo Transactions

(in lacs)

Particulars	Minimum outstanding during the year	Maximum outstanding during the year	Daily average outstanding during the year	Outstanding as on 31.03.2011
Securities sold under Repo	Nil	2993.52	93.65	Nil
Securities Purchased under Reverse Repo	Nil	Nil	Nil	Nil

**iv) Interest Rate Future (as per RBI Circular UBD (PCB) BPD Cir No. 17 /13.01.000/2009-10 October 28, 2009)
The bank has not undertaken any transaction during the Financial Year 2010-11**

Restructured Advances

(in lacs)

		Housing Loans	SME Debt Restructuring	Others
Standard advances restructured	No. of Borrowers	NIL	NIL	15
	Amount outstanding	NIL	NIL	6.59
Sub standard advances restructured	Sacrifice (diminution in the fair value)	NIL	NIL	NIL
	No. of Borrowers	NIL	NIL	NIL
	Amount outstanding	NIL	NIL	NIL
Doubtful advances restructured	Sacrifice (diminution in the fair value)	NIL	NIL	NIL
	No. of Borrowers	NIL	NIL	NIL
	Amount outstanding	NIL	NIL	NIL
TOTAL	Sacrifice (diminution in the fair value)	NIL	NIL	NIL
	No. of Borrowers	NIL	NIL	15
	Amount	NIL	NIL	6.59

परिशिष्ट - अ

संस्थेचे / बँकेचे नांव	:	दि ठाणे जनता सहकारी बँक लि. ठाणे
नोंदणीकृत कार्यालयाचा पत्ता	:	मधुकर भवन, रोड नं. १६, वागळे इस्टेट, ठाणे ४०० ६०४.
रिझर्व बँक परवाना क्रमांक व तारीख	:	एम.एच. ४१९ पी, २१.०१.१९८५
मल्टीस्टेट परवाना क्रमांक व तारीख	:	एमएससीएस/सीआर/ २८७/२००८ दि. २३.१०.२००८.
कार्यक्षेत्र	:	महाराष्ट्र राज्य, कर्नाटक राज्य व गोवा राज्य
तपशील	:	३१ मार्च २०११
एकूण शाखा, विस्तारित कक्ष व मुख्य कार्यालयाचा तपशील	:	५४ + १ + १ = ५६
सभासद संख्या १) सभासद	:	(रकमेचे आकडे लाखांत)
२) नाममात्र सभासद	:	३४२२८
वसूल झालेले भाग भांडवल	:	९७६९१
एकूण गंगाजळी व इतर निधी	:	५५११.०८
ठेवी	:	३३४३९.७३
: बचत ठेवी	:	८८२७८.१४
: चालू ठेवी	:	२४२०२.३७
: मुदत ठेवी	:	२३४६७७.६३
कर्जे	:	१९५७१३.०४
: तारणी	:	३४७४.०२
: विनातारणी	:	५१.८६ %
शेकडा प्रमाण : अग्रक्रम क्षेत्रासाठी	:	५.५४ %
दुर्बल घटकांसाठी	:	---
उचललेली कर्जे : जिल्हा मध्यवर्ती बँक	:	---
: एन.एच.बी.	:	९०८१.४२
: इतर बँका	:	---
: सी.बी.एल.ओ.	:	१०६५३.४४
गुंतवणूक	:	१८२३३५.९३
थकबाकीचे शेकडा प्रमाण	:	४.०१ %
पुंजी पर्याप्तता (कॅपीटल ऑडिक्वसी)	:	१५.९४ %
निव्वळ एन.पी.ए.	:	०
ऑडीट वर्ग / हिशेब तपासणीचा वर्ग	:	अ
(सन २०१०/२०११ साठी)	:	
नफा (सन २०१०/२०११ साठी)	:	४९५७.५९
एकूण कर्मचारी	:	७७६
पैकी अधिकारी व इतर कर्मचारी	:	७०६
शिपाई व वॉचमन	:	७०
खेळते भांडवल	:	४३०४९३.७६


COMPARATIVE FIGURES FOR LAST FIVE YEARS

(₹ in Lacs)

Sr. No.	Particulars	31/03/2007	31/03/2008	31/03/2009	31/03/2010	31/03/2011
1	NO.OF SHAREHOLDERS	26,424	28,975	33,328	28,204	34,228
2	PAID UP CAPITAL	1,447.84	1,826.71	2,757.08	4,008.90	5,511.08
3	RESERVE FUND	6,678.36	7,334.94	10,977.35	12,672.19	16,160.34
4	OTHER RESERVES	11,690.87	17,725.53	17,136.62	16,421.19	17,279.39
5	INVESTMENTS	60,129.04	88,311.47	109,805.79	142,119.36	182,335.93
6	DEPOSITS	132,852.18	203,917.09	234,705.49	279,972.89	347,158.14
7	ADVANCES	90,292.63	128,546.32	150,661.61	167,907.97	199,187.06
8	WORKING FUNDS	166,796.62	252,212.79	295,167.84	352,868.90	430,493.76
9	NET PROFIT	2,518.88	2,430.11	2,435.43	4,419.19	4,957.59
10	AUDIT RATING	A	A	A	A	A

RESERVE FUND & OTHER RESERVES

(₹ in Lacs)

Sr. No.	RESERVES & OTHER FUNDS	BALANCE AS ON 01/04/2010	APPROPRIATION OF PROFITS OF 2009-10	OTHER CREDITS	DEBITS DURING 2010-2011	BALANCE AS ON 31/03/2011
1	STATUTORY RESERVE	12672.19	2711.80	776.35	-	16160.34
2	BUILDING FUND	2400.00	-	-	-	2400.00
3	BAD & DOUBTFUL DEBTS RESERVE	8388.61	-	625.00	432.39	8581.22
4	CONTINGENT PROVISION AGAINST STANDARD ASSETS	624.90	-	100.00	0.00	724.90
5	INVESTMENT FLUCTUATION RESERVE	2324.46	-	950.00	0.00	3274.46
6	TECHNOLOGY DEVELOPMENT FUND	600.00	-	-	600.00	0.00
7	MEMBERS WELFARE FUND	81.43	10.00	-	3.27	88.16
8	CHARITABLE FUND	0.25	44.19	-	41.20	3.24
9	INVESTMENT DEPRECIATION RESERVE	946.46	-	-	500.00	446.46
10	BUILDING REVALUATION RESERVE	214.18	-	-	161.05	53.13
11	SPECIAL RESERVE	553.00	-	425.00	-	978.00
12	PROVISION FOR BAD & DOUBTFUL INVESTMENTS	44.35	-	-	-	44.35
13	CONTINGENCY RESERVE	243.55	441.92	-	-	685.47
14	CO-OPERATIVE EDUCATION FUND	-	44.19	-	44.19	-
	TOTAL	29093.38	3252.10	2876.35	1782.10	33439.73

संचालक मंडळाची दि. १-४-२०१० ते ३१-३-२०११ या काळातील उपस्थिती

अ. क्र.	संचालकाचे नांव	संचालक मंडळ उपस्थिती		उपसमित्यांची उपस्थिती	
		अपेक्षित उपस्थिती	प्रत्यक्ष उपस्थिती	अपेक्षित उपस्थिती	प्रत्यक्ष उपस्थिती
१	श्री. विद्याधर अ. वैशंपायन	१५	१५	८६	७३
२	श्री. भा.वा दाते	१५	१३	८६	७६
३	सौ. अ. रा. आपटे	१५	१२	३१	२०
४	श्री. र.खु. अगरवाल	१५	१५	२७	२१
५	सौ. पद्मा बा. अय्यर	१५	१४	५६	५०
६	श्री. र.खु. कनानी	१५	१४	४४	३८
७	श्री. म.ध. खुताडे	१५	८	-	-
८	श्री. ना. द. मांडगे	१५	१५	१५	१२
९	श्री. सी.नंदगोपाळ मेनन	१५	१२	५९	५४
१०	श्री. वि.म. पत्की	१५	१५	५६	४७
११	श्री. प्र.द. ठाकूर	१५	१५	२७	२०
१२	श्री. विनोदकुमार बन्सल	३	३	-	-

AMENDMENTS IN THE BYE-LAWS

Bye Law No.	Existing Bye-Law	Bye-Law after amendment	Reasons for amendment
1	<p>Name: The Bank shall be called The Thane Janata Sahakari Bank Ltd.</p>	<p>Name: The Bank shall be called TJSB Cooperative Bank Ltd.</p>	Bank is expanding it's branch network throughout India and therefore Brand Name is necessary
2	<p>Registered Office and Principal Place of business: The Registered Office and principal place of business of the Bank is and shall be situated in Thane District which is presently situated at First Floor, Madhukar Bhavan, Off. Road no.16, Wagle Industrial Estate, Thane (W) - 400 604.</p> <p>Any change in registered office shall be notified to the Central Registrar within a period of 15 days of its change and also published in local news paper and shall be made by an amendment of its Bye-laws after following the procedure laid down in section 11 of the Act.</p>	<p>Registered Office and Principal Place of business: The Registered Office and the principal place of business of the Bank is and shall be situated in Thane District which is presently situated at TJSB House, Plot No.B-5, Road No.2, Behind Aplab Ltd. Wagle Industrial Estate, Thane (W) - 400 604.</p> <p>Any change in registered office shall be notified to the Central Registrar within a period of 15 days of its change and also published in local news paper and shall be made by an amendment of its Bye-laws after following the procedure laid down in Section 11 of the Act.</p>	Bank's Head Office is being shifted to new premises at TJSB House, Plot No.B-5, Road No.2, Behind Aplab Ltd. Wagle Industrial Estate, Thane (W) - 400 604.
3	<p>Area of Operation: The area of operation of the Bank is and shall be entire State of Maharashtra and Karnataka. For any revision in this regard, prior approval of the Reserve Bank of India as also the Registering Authority shall be necessary.</p>	<p>Area of Operation: The area of operation of the Bank is and shall be Union of India. For any revision in this regard, prior approval of the Reserve Bank of India as also the Registering Authority shall be necessary.</p>	RBI has approved expansion of Branch network in other states, hence amendment is required.
28	<p>Committees / Sub Committees: The Board of Directors may constitute an Executive Committee and other Committees / Sub Committees</p>	<p>Committees / Sub Committees: The Board of Directors may constitute an Executive Committee and other Committees / Sub Committees</p>	For smooth working of committees & removal of the part which has become redundant.

AMENDMENTS IN THE BYE-LAWS

Bye Law No.	Existing Bye-Law	Bye-Law after amendment	Reasons for amendment
	<p>as may be considered necessary provided that other Committees or Sub Committees other than the Executive Committee shall not exceed three. The Board may delegate any of its powers and functions mentioned in Bye Law No.30 to an Executive Committee consisting of not more than 10 members of the Board of Directors including the Chairman and the Managing Director. Five members shall form the quorum of the Executive Committee. The composition of other Committees / sub Committees, their functions, quorum, days of notice etc., shall be as decided by the Board of Directors from time to time. However, the Committees in existence at the time of registration under the Act shall complete their remaining tenure upto 14th January 2010.</p>	<p>as may be considered necessary provided that other Committees or Sub Committees other than the Executive Committee shall not exceed three. The Board may delegate any of its powers and functions mentioned in Bye Law No.30 to an Executive Committee consisting of not more than 10 members of the Board of Directors including the Chairman and the Managing Director. 1/3rd or minimum three members whichever is higher shall form the quorum for the meetings of the executive committee. Where 1/3rd comes to a fraction, it will be rounded off to the next higher number. The composition of the Committees / sub Committees, their functions, quorum, days of notice etc., shall be as decided by the Board of Directors from time to time.</p>	
37	<p>Restriction and linkage of share holding with loan limits: No member other than the authorities referred to in clauses (c) and (g) of Sub-section (1) of section 25 of the Act, shall hold more than 10000 shares amounting to Rs.5,00,000/- or such other amount as may be decided by the Board within the limit laid down as per provision of Section 33 of the Act. A borrower should hold shares of the Bank in such proportions to his borrowings as may be fixed by the Reserve Bank of India from time to time.</p>	<p>Restriction and linkage of share holding with loan limits: No member other than the authorities referred to in clauses (c) to (g) of Sub-section (1) of section 25 of the Act, shall hold more than 50000 shares amounting to Rs.25,00,000/- or such other amount as may be decided by the Board within the limit laid down as per provision of Section 33 of the Act. A borrower should hold shares of the Bank in such proportions to his borrowings as may be fixed by the Reserve Bank of India from time to time.</p>	To meet the capital requirements in view of the expansion plans.